

Primaria: SIGHISOARA

VENITURI					
Nr. Crt	Indicatori sinteza	Formula de calcul	Sume	Procent	Perioada
1	Gradul de realizare a veniturilor	Venituri totale incasate	24759709,70	87,38%	Trimestrial
		Venituri totale programate	28337000,00		
2	Gradul de realizare a veniturilor proprii	Venituri proprii incasate	21996825,70	101,52%	Trimestrial
		Venituri proprii programate	21667000,00		
3	Gradul de finantare din venituri proprii	Venituri proprii incasate	21996825,70	88,84%	Trimestrial
		Venituri totale incasate	24759709,70		
4	Gradul de autofinantare	Venituri proprii incasate (exclusiv cote)	14174785,15	57,25%	Trimestrial
		Venituri totale incasate	24759709,70		
5	Venituri proprii incasate per capita	Venituri proprii incasate			Anual
		Numar de locuitori			
6	Gradul de realizare a impozitelor pe proprietate	Venituri din impozite pe proprietate incasate			Anual
		Venituri din impozite pe proprietate programate			
7	Gradul de dependenta al bugetului local fata de bugetul de stat	Incasari din surse primite de la bugetul de stat			Anual
		Venituri totale incasate			
8	Gradul de autonomie decizionala	Venituri depersonalizate incasate	21996825,70	88,84%	Trimestrial
		Venituri totale incasate	24759709,70		
9	Estimatul anual din venituri fiscale				
		a) Coeficient de realizare a veniturilor fiscale in anul anterior (se calculeaza trimestrial)	Venituri fiscale cumulate an anterior (trim I,II,III)	8191590,43	0,74
b)	Estimatul anual din venituri fiscale	Total incasari venituri fiscale an anterior	11005815,85		
		Venituri fiscale cumulate an de calcul (trim I,II,III)	8188548,05	11065605,47	
		coeficient	0,74		

**CHELTUIELI**

<b>Nr. Crt</b>	<b>Indicatori sinteza</b>	<b>Formula de calcul</b>	<b>Sume</b>	<b>Procent</b>	<b>Perioada</b>
1	Rigiditatea cheltuielilor	Plati aferente cheltuielilor de personal Total plati			Anual
2	Pondereea sectiunii de functionare	Plati aferente sectiunii de functionare Total plati	19833549,87 21068263,04	94,14%	Trimestrial
3	Pondereea sectiunii de dezvoltare	Plati aferente sectiunii de dezvoltare Total plati	1234713,17 21068263,04	5,86%	Trimestrial
4	Pondereea serviciului datoriei publice	Serviciul datoriei publice locale Total plati			Anual
5	Excedent / Deficit - sectiune functionare	venituri incasate - (plati efectuate + plati restante)	1832683,35		Trimestrial
6	Excedent / Deficit - sectiune dezvoltare	venituri incasate - (plati efectuate + plati restante)	1858763,31		Trimestrial

## Principii, Politici si Metode Contabile

Primaria Municipiului Sighisoara a prezentat situatiile financiare pentru trimestrul II al anului 2018, respectand principiile contabile generale, conform contabilitatii de angajament care presupune recunoasterea in contabilitate a tranzactiilor si evenimentelor economice si financiare in momentul in care acestea se produc si sunt inregistrate in evidentele contabile si raportate in situatiile financiare. Situatiile financiare contin informatii relevante pentru nevoile utilizatorilor in luarea deciziilor economice si sunt credibile.

Operatiunile economice si financiare se inregistreaza in contabilitate pe baza documentelor justificative, documente ce angajeaza raspunderea persoanelor care le-au intocmit, vizat si aprobat, precum si a celor care le-au inregistrat in contabilitate.

Forma de contabilitate utilizata este MAESTRU-SAH in conformitate cu prevederile legii contabilitatii nr.82/1991 republicata, cu modificarile si completarile ulterioare, precum si cu prevederile cuprinse in Planul de conturi aprobat prin O.M.F.P. nr.1917/12.12.2005 de aprobare a Normelor metodologice privind organizarea si conducerea contabilitatii institutiilor publice, planul de conturi pentru institutii publice si instructiunile de aplicare a acestuia-aplicabile de la 1 ianuarie 2006.

In ceea ce priveste veniturile si cheltuielile din contul de executie se respecta clasificarea indicatorilor privind finantele publice aprobata prin O.M.F.P.nr.1954/2005 si O.M.F.P.1025/2005.

Situatiile financiare la 30.06.2018 au fost intocmite in conformitate cu prevederile Legii nr.82/1991 republicata, cu modificarile si completarile ulterioare O.M.F.P.1917/2005, ordinul 140/2006, O.M.F.24/2012, O.M.F.P.629/2009, O.M.F.P. 79/2010, O.M.F.P. 980/2010, O.M.F.P.1865/08.04.2011, O.M.F. 711/2013, O.M. F. 116/2008, O.M.F 556/2014, O.M.F.1780/19.12.2014, O.M.F 82/2016 O.M.F.P.191/2017, O.M.F.P 640/2017 privind aprobarea Normelor metodologice privind intocmirea si depunerea situatiilor financiare trimestriale ale institutiilor publice, precum si a unor raportari lunare pe anul 2017.

Aceste situatii financiare cuprind centralizat si situatiile financiare ale institutiilor publice subordonate Primariei.

Contabilitatea este organizata in compartimente distincte (compartimentul financiar-contabil) cu personal de specialitate.

Raspunderea pentru organizarea si conducerea contabilitatii revine ordonatorului principal de credite Malancravan Ovidiu-Dumitru si sef birou, buget, contabilitate Marian Adriana-Paula. Contabilitatea in cadrul Municipiului Sighisoara este organizata tinand seama de principiile contabilitatii de angajamente. Contabilitatea se tine in limba romana si in moneda nationala. Contabilitatea operatiunilor in valuta se tine atat in moneda nationala cat si in valuta. Pe proiectele finantate din fonduri comunitare nerambursabile conversia intre Leu si Euro se face la rata din penultima zi lucratoare a lunii precedente pentru care-tara este stabilita (curs INFO-EURO) de catre Banca Centrala Europeana. Elementele monetare exprimate in Euro, disponibilitati si depozite bancare, creante si datorii se revalueaza cel puțin trimestrial, la intocmirea situatiilor financiare, la cursul INFO-EURO comunicat in penultima zi lucratoare a lunii in care se intocmesc situatiile financiare. Diferentele de curs valutar au fost inregistrate la venituri sau cheltuieli, dupa caz. Pentru reflectarea in contabilitate a tuturor activelor detinute si a elementelor de capitaluri si datorii, precum si toate tranzactiile la care acestea participa exista documente justificative care trebuie sa cuprinda obligatoriu urmatoarele elemente:

- denumirea documentului
- denumirea si sediul persoanei juridice care intocmeste documentul
- numarul si data intocmirii acestuia
- continutul operatiunii economice
- datele cantitative si valorice
- numele si prenumele, precum si semnaturile persoanelor care le-au intocmit, vizat si aprobat.

Informatiile din documentele justificative sunt reflectate in contabilitate, in conturile analitice si sintetice si in registrele de contabilitate. Principalele registre si formulare care se utilizeaza sunt:

a) Registrul-jurnal este documentul contabil obligatoriu in care se inregistreaza, prin articole contabile, in mod cronologic, operatiile patrimoniale, prin respectarea succesiunii documentelor, dupa data de intocmire sau intrare a acestora in unitate.

b) Registrul "Cartea-mare" este un document contabil obligatoriu in care se inscriu lunar, direct sau prin regrupare pe conturi corespondente, inregistrările efectuate in registrul-jurnal, stabilindu-se situatia fiecarui cont, respectiv soldul initial, rulajele debitoare, rulajele creditoare si soldurile finale. Aceasta fisa (cartea mare) este emisa din programul de contabilitate si se listeaza si arhiveaza odata pe an - la sfarsitul anului. Acest registru sta la baza intocmirii Balantei de verificare.

c) Registrul-inventar este documentul contabil in care se inregistreaza toate elementele de activ si de pasiv, grupate in functie de natura lor, conform posturilor din bilantul contabil, inventariate potrivit normelor legale. Elementele patrimoniale inscise in Registrul-inventar au la baza listele de inventariere sau alte documente care justifica continutul fiecarui post din bilantul contabil. Registrul-inventar cuprinde doua parti: listele de inventariere si recapitulatii inventarului. In cadrul recapitulatii, datele preluate din listele de inventariere sunt grupate pe structurile patrimoniale de activ ~i pasiv.

Acest registru se completeaza odata pe an avand la baza inventarele intocmite in fiecare gestiune (materiale auxiliare, marfuri si produse) si in fiecare departament (mijloacele fixe si obiectele de inventar).

d) Registrul general de evidenta a salariilor.

Angajatorul are obligatia completarii registrului in ordinea incheierii contractelor individuale de munca. Registrul cuprinde elementele de identificare a tuturor salariilor, data incheierii contractului individual de munca, data inceperii activitatii, modificarea si suspendarea contractului, durata acestuia, durata muncii ETA in ore/zi, respectiv codul acesteia potrivit Clasificarii ocupatiilor din Romania (C.O.R.), salariul de baza la data incheierii contractului, data incetarii contractului si temeiul legal al incetarii acestuia, numele, prenumele si semnatura persoanei care face inscrierea.

Registrul se completeaza si se pastreaza la sediul central al angajatorului, in cadrul departamentului de Resurse Umane.

e) Registrul unic de control are ca scop evidentierea tuturor controalelor desfasurate la contribuabil de catre toate organele de control specializate, Acest registru se afla in cadrul serviciului financiar-contabilitate.

### **Sistemul de documente privind organizarea contabilitatii imobilizarilor**

Evidenta operativa a imobilizarilor corporale intrate si iesite din unitatea patrimoniala, in functie de categoria din care fac parte si locul unde se afla, se tine cu ajutorul registrului numerelor de inventar. Fiecarui mijloc fix i se acorda un numar de inventar, in ordine cronologica, pe baza documentelor primite. Este intocmit de serviciul financiar-contabilitate, pe grupe de mijloace fixe, prin inregistrarea cronologica a mijloacelor fixe intrate in unitate.

a) Fisa mijlocului fix serveste ca document pentru evidenta analitica a mijloacelor fixe. Se intocmeste de serviciul financiar-contabilitate, intr-un exemplar, pentru fiecare mijloc fix.

b) Bonul de miscare a mijlocului fix serveste ca :

Document justificativ de predare-primire a mijloacelor fixe intre doua locuri de folosinta ale unitatii (CP, DEPARTAMENT; PUNCT DE LUCRU)

Document de insotire a mijloacelor fixe pe timpul transportului de la o sectie sau subunitate (CP, DEPARTAMENT; PUNCT DE LUCRU) la alta.

Document justificativ de inregistrare in evidenta tinuta de responsabilul cu mijloacele fixe la locurile de folosinta si in contabilitate.

Circula la: persoana care aproba miscarea mijlocului fix in cadrul unitatii; la cp-ul, DEPARTAMENTUL, PUNCTUL DE LUCRU predator, pentru semnarea de predare de catre responsabilul cu mijloace fixe si pentru semnarea de primire de catre delegatul cp-ului, DEPARTAMENTULUI, PUNCTULUI DE LUCRU, primitor; la serviciul financiar-contabilitate pentru inregistrarea miscarii mijlocului fix.

c) Procesul-verbal de punere in functiune a mijlocului fix se intocmeste pentru utilajele si instalatiile care necesita montaj si probe tehnologice , precum cladirile si constructiile speciale care deserve procese tehnologice, acestea considerandu-se puse in functiune la terminarea probelor tehnologice. Se intocmeste de catre secretarul comisiei numite pentru receptionarea obiectivului de investitii , in prezenta membrilor comisiei care este formata din : presedinte, specialisti-consultanti, asistenti la receptie.

d) Procesul-verbal de scoatere din functiune a mijlocului fix serveste ca :

Document de constatare a indeplinirii conditiilor scoaterii din functiune a mijloacelor fixe, de scoatere din uz .

Document de consemnare a scoaterii efective din functiune a mijloacelor fixe.

Document justificativ de inregistrare in evidenta magaziiilor (depozitelor )si in contabilitate.

### **Sistemul de documente privind organizarea contabilitatii materialelor**

a) N.I.R.-ul serveste ca: document pentru receptia bunurilor aprovizionate, document justificativ pentru incarcare in gestiune, act de proba in litigiile cu carausii si fumizorii, pentru diferentele constatate la receptie, document justificativ de inregistrare in contabilitate.

Circula la gestiune, pentru incarcarea in gestiune a bunurilor materiale receptionate la compartimentul financiar-contabil, pentru intocmirea formelor privind reglementarea diferentelor constatate , precum si pentru inregistrarea in contabilitatea sintetica si analitica, atasata la documentele de livrare (factura sau avizul de insotire a marfii). Se arhiveaza la compartimentul financiar-contabil.

b) Bonul de consum

Serveste ca:

- document de eliberare din magazie pentru consum a unui singur material, respectiv mai multor materiale, dupa caz;
- document justificativ de scadere din gestiune;
- document justificativ de inregistrare in evidenta magaziei si in evidenta contabila in partida simpla.

Se intocmeste in doua exemplare, pe masura lansarii, respectiv eliberarii materialelor din magazie pentru consum.

Circula:

- la persoanele autorizate sa semneze pentru acordarea vizei de necesitate (ambele exemplare );
- la magazia de materiale, pentru eliberarea cantitatilor prevazute, semnandu-se de predare de catre gestionar si de primire de catre delegatul care primeste materialele (ambele exemplare);
- la compartimentul financiar-contabil, pentru efectuarea inregistrarilor in contabilitatea sintetica si analitica (ambele exemplare).

Se arhiveaza la compartimentul financiar-contabil.

c) Aviz de insotire a marfii :

Formular tipizat cu regim special de tiparire, inseriere si numerotare, comun pe economie , executat pe hartie autocopiativa securizata.

Serveste ca :

- Document de insotire a marfii pe timpul transportului ;
- Document ce sta la baza intocmirii facturii fiscale ;
- Dispozitie de transfer al valorilor materiale de la o gestiune la alta
- Document de primire in gestiunea cumparatorului sau in gestiunea primitoare din cadrul aceleasi unitati in cazul transferului ;

Circula la:

furnizor ;  
la delegatul unitatii care face transportul sau al clientului , pentru semnare de pnnure  
la compartimentul financiar-contabil , atasat la factura;  
la comparator ;  
la magazie , pentru incarcarea de gestiune a produselor, marfurilor sau altor valori materiale primite, dupa efectuarea receptiei de catre comisia de recepti si dupa consemnarea rezultatelor ;  
la compartimentul financiar-contabil, pentru inregistrarea in contabilitate sintetica si analitica, atasat la factura

d) Dispozitie de livrare

Serveste ca :

Document pentru eliberarea din magazie a produselor, marfurilor sau a altor valori materiale destinate vanzarii ;

Document justificativ de scadere din gestiunea magaziei predatoare ;

Document de baza pentru intocmirea avizului de insotire a marfii sau a facturii fiscale , dupa caz .

Circula la :

Magazie, pentru eliberarea produselor , marfurilor sau altor valori materiale si pentru inregistrarea in evidenta magaziei, semnandu-se de catre gestionarul predator pentru cantitatile livrate .

Se arhiveaza la : magazie; la departamentul vanzari

e) Fise de magazie

Serveste ca:

- document de evidenta la locul de depozitare a intrarilor, iesirilor si stocurilor de valori materiale;

- sursa de informatii pentru controlul operativ curent si contabil al stocurilor de valori materiale.

Se intocmeste intr-un exemplar, separat pentru fiecare fel de material, si se completeaza de gestionar sau de persoana desemnata, care completeaza coloanele privitoare la intrari, la iesiri si stoc.

Fisele de magazie se tin la fiecare loc de depozitare a valorilor materiale, pe feluri de materiale ordonate pe grupe, eventual subgrupe, sau in ordine alfabetica.

Pentru valori materiale primite spre prelucrare de la terti sau in custodie se intocmesc fise distincte care se tin separat de cele ale valorilor materiale proprii.

Inregistrarile in fisele de magazie se fac document cu document. Stocul se poate stabili dupa fiecare operatiune inregistrata, dar in mod obligatoriu zilnic.

f) Fise de magazie a formularelor cu regim special

Formular tipizat cu regim special de tiparire, inseriere si numerotare, comun pe economie, executat pe carton securizat.

Serveste ca :

Document de evidenta a intrarilor, iesirilor si stocurilor de formulare, care au un regim special de inseriere, numerotare , evidenta si urmarire ;

Document de evidenta a formularelor anulate ;

Sursa de informatii pentru controlul operativ curent si contabil al stocurilor de formulare.

Se intocmeste intr-un exemplar, separat pentru fiecare fel de formular cu regim special, de catre gestionar. Nu circula, fiind document de inregistrare si se arhiveaza la compartimentul financiar-contabil.

### **Sistemul de documente privind organizarea contabilitatii mijloacelor banesti**

**a) Foaia de varsamant** (formular tipizat, ,cu ajutorul caruia se depun la trez banii care depasesc plafonul zilnic stabilit de lege.

Se intocmeste de casiera in doua exemplare) ramane la registrul de casa.

#### **b) CEC-ul de numerar.**

Este CEC-ul cu ajutorul caruia se ridica banii din trez pentru efectuarea diferitelor plati (salarii, fumizori , avansuri de trezorerie etc.).Se completeaza de casiera si cu aprobarea (semnatura directorului economic si stampila unitatii)

#### **c) Dispozitia de plata / incasare .**

Este un formular tipizat cu ajutorul caruia se ridica sau se depun banii in casierie . Se intocmeste de contabilul care tine evidenta Avansurilor de trezorerie pe baza unui REFERAT semnat in prealabil de directorul economic sau in urma decontului de cheltuieli (ordinului de deplasare). Se inregistreaza intr-un registru de numere (cu evidenta avansurilor de trezorerie) si se semneaza de contabilul care l-a intocmit, de contabilul sef si directorul economic. In baza documentului astfel intocmit casiera elibereaza - plateste sumele de bani ( Dispozitia de plata) sau elibereaza chitanta pentru sumele de bani incasate (dispozitia de incasare) .Acestea raman la Registrul de casa ca documente justificative.

#### **d) Chitanta:**

Se elibereaza de casiera in momentul in care incaseaza sume de bani, se semneaza de casiera si se stampileaza cu stampila casieriei .Cu ajutorul chitantei se platesc sume de bani catre fumizori (in acest caz chitanta este emisa de fumizor).

#### **e) Registrul de casa lei:**

Este un formular tipizat cu ajutorul caruia se tine evidenta incasarilor si platilor zilnice , in numerar(lei sau valuta).Se intocmeste de casiera , zilnic, in doua exemplare : un exemplar ramane la casierie iar celalalt se arhiveaza in compartimentul financiar-contabil unde se si opereaza inregistrarile in evidenta contabila a unitatii.

Primaria Municipiului Sighisoara a prezentat situatiile financiare pentru trimestrul I al anului 2018, respectand principiile contabile generale, conform contabilitatii de angajamente:

1. Principiul continuitatii activitatii - conform caruia institutia noastra si cele subordonate i~i continua in mod normal functionarea, tara a intra in stare de desfiintare sau reducere semnificativa a activitatii. "
2. Principiul permanentei metodelor - conform caruia institutia noastra si cele subordonate aplica aceleasi metode de evaluare ca si pana acum.
3. Principiul prudentei - conform caruia evaluarea se face tinand cont de toate angajamentele aparute si de toate deprecierea.
4. Principiul contabilitatii pe baza de angajamente - cu respectarea independentei exercitiului financiar.
5. Principiul evaluarii separate a elementelor de active ~i de datorii
6. Principiul intangibilitatii bilantului de deschidere si bilantul de inchidere al exercitiului financiar precedent.
7. Principiul necompensarii intre elementele de active ~i datorii sau intre elementele de venituri si cheltuieli.
8. Principiul compatibilitatii informatiilor -in timp
9. Principiul materialitatii (pragului de semnificatie)
10. Principiul prevalatiei economicului asupra juridicului conform caruia informatiile din contabilitate sunt credibile, respectand realitatea economica a evenimentului nu numai forta lor juridica. Credibilitatea consta in faptul ca aceste informatii reprezinta fidel rezultatul patrimonial si pozitia financiara a institutiei publice, sunt neutre, prudente si complete, ele au la baza documentele justificative legale, vizate de necesitate, oportunitate si de control financiar preventiv, sunt contabilizate in perioada corespunzatoare, reflectand operatiunile

institutiei publice cu incadrarea in prevederile bugetare aprobate pe anul 2018. Operatiunile financiare sunt centralizate in balanta de verificare si bilant.

Situatiile financiare contin informatii relevante pentru nevoile utilizatorilor in luarea deciziilor economice si sunt credibile.

Actiunile immobilizate sunt prezentate la cost istoric, iar amortizarea s-a calculat dupa metoda liniara utilizand duratele normale de utilizare prevazute in cele ce urmeaza:

Durata normala de utilizare in ani:

La cladiri	40-60 ani,
Constructii speciale	16-24 ani,
La utilaje si echipamente	5-12 ani, 12-18 ani,
Computere si AMC	2-4 ani,
Mijloace de transport	5-10 ani,
Alte mobilizari corporale	8-15 ani.

Imobilizarile corporale in curs nu s-au amortizat, ele se amortizeaza in momentul cand sunt puse partial in functiune.

Reparatiile cu caracter de modernizare sunt inregistrate la imobilizari corporale cand se obtin beneficii economice in plus, iar diferenta se inregistreaza la cheltuieli curente.

Valorificarea si scoaterea din functiune a activelor fixe se face numai cu aprobarea ordonatorului principal de credite.

Pentru evidentierea elementelor patrimoniale de natura stocurilor, se utilizeaza metoda inventarului permanent.

Evaluarea si inregistrarea in contabilitate a bunurilor la data intrarii in patrimoniu se face, dupa caz, la valoarea de intrare (valoarea contabila) care se stabileste:

- la cost de achizitie, pentru bunuri procurate cu titlu oneros,
- la cost de productie, pentru bunurile obtinute in cadrul unitatii,
- la valoarea justa, pentru bunurile obtinute cu titlu gratuit.

La data de 30.06.2018 provizioanele pentru litigii sunt in valoare de 3.567.128 lei, reprezentand sume prevazute prin hotarari judecatoresti avand ca obiect acordarea unor drepturi de natura salariala satbilite in favoarea personalului din sectorul bugetar, a caror plata se va efectua esalonat potrivit prevederilor O.D.G. nr. 71/2009.

Politica de imprumuturi:

Municipiul Sighisoara a contractat cu EXIMBANK la data de 05.10.2007 in baza Contractului de credit Nr.231-SCJ 105.10.2007 un credit de investitii in valoare de 26.392.177 lei.

Creditul a fost utilizat in exclusivitate pentru realizarea unor obiective de interes local.

La finele trimestrului II 2018 valoarea creditului utilizat este in suma de 26.058.341,41 lei iar valoarea ratelor achitate este in suma de 18.215.030 lei

De asemenea Municipiul Sighisoara a contractat cu BCR la data de 18.11.2010 in baza contractului de credit nr.57/18.11.2010 un credit de investitii in valoare de 1.219.898,07 lei.

Pana la finele trim II 2018 s-au efectuat plati in valoare de 1.219.898,07 lei suma ce reprezinta Reabilitare Sistem Rutier Cetate in Mun.Sighisoara si amenajare parc Petofi Sandor iar valoarea ratelor achitate este in suma de 784.080 lei.

In baza acordului de imprumut subsidiar nr. 328 din 27.07.2006 M.F.P. subimprumuta Municipiul Sighisoara cu suma de 1.999.680,53 Euro pentru Proiectul de dezvoltare a infrastructurii in orasele mici si mijlocii din Romania (SAMTID) - B.

La finele trim.II 2018 valoarea ratelor achitate este in suma de 620.335 Euro.

In baza HCL.nr. 165/24.11.2005 se aproba asocierea Municipiului Sighisoara, in calitate de actionar la constituirea societatii pe actiuni Compania Aquaserv SA, care a devenit operatorul regional al serviciilor publice de alimentare cu apa si canalizare. Titlurile de participare detinute de Municipiul Sighisoara sunt in suma de 1.579.683 lei.

In baza prevederilor O.U.G.nr. 30/1997 si a Legii nr.207/1997, precum si a prevederilor Hotararii Consiliului Local al Municipiului Sighisoara nr.9/26.02.1998, Regia Automata de Gospodarie Comunala



Locativa si Transport Urban de Persoane Sighisoara s-a restructurat din regie de interes local in societate comerciala sub denumirea Societatea Comerciala Apa Termic Transport S.A. Sighisoara fiind inregistrata la Oficiul Registrului Comertului Mures cu numarului 126/22911998 din 03.03.1998.

In conformitate cu prevederile actelor constitutive, S.C.ATT.S.A.Sighisoara s-a constituit pe perioada nedeterminata .capitalul social fiind divizat in 46.119 actiuni nominative cu o valoare nominativa de 10 RON fiecare.Actiunile sunt detinute in totalitate de Statul Roman, drepturile decurgand din dreptul de proprietate asupra acestora fiind exercitate de actionarul unic .Consiliul Local al Municipiului Sighisoara.

In baza HCL nr.49/31.03.2011 s-a aprobat infiintarea S.C. ECOSERV SIG S.R.L. cu un capital social subscris si varsat de 200.000 lei la care asociat unic este Consiliul Local Sighisoara.prin HCL 54/27.02.2014 s-a aprobat majorarea capitalului social cu 360.000 lei, acesta fiind varsat integral .prin HCL 54/26.03.2015 s-a aprobat majorarea capitalului social cu 280.000 lei.acesta fiind varsat integral.

## NOTE EXPLICATIVE

### **Cod.rd.22**

Creantele din operatiuni comerciale si avansuri la data de 30.06.2018 prezinta o crestere in suma de 1.143.476 lei, datorita nedecontarii de catre C.I.A.S.Mures a serviciilor realizate in limita sumelor contractate si neincasarii sumelor datorate de diversi debitori catre Spitalul Municipal Sighisoara si Mun.Sighisoara.

### **Cod rd.61**

Datoriile comerciale la sfarsitul trimestrului II 2018 inregistreaza o crestere in suma de 36.103 lei, datorita inregistrarii facturilor catre diversi fumizori de medicamente, materiale si prestari de servicii care se vor plati la scadenta.

### **Cod rd. 63.1**

Contributiile sociale inregistreaza o crestere la sfarsitul trim.II 2018 in suma de 20.727 lei,datorita cresterii fondului de salarii la perosnalui medical

### **Cod rd. 72**

Salariile angajatilor pe trim. II 2018 inregistreaza o crestere in suma de 12.871 lei, datorita cresterii fondului de salarii la personalul medical.

## PLATI RESTANTE

La data de 30.06.2018 Municipiul Sighisoara nu inregistreaza plati restante catre terti.

## 1 . Active fixe

Denumirea indicatorilor	sold sfarsit trim.I. 31.03.2018	Cresteri din intrari	Diminuari din reevaluare.iesiri si transferuri de active,amortizare	sold sfarsit trim.II. 30.06.2018
0	1	2	3	4
Instalatii tehnice, mijloace de transport	11.135.034	256.522	294.099	11.097.457
Mobilier, aparatura birotica, sisteme de protectiei	1.176.337	29.187	45.970	1.159.554
<b>Total</b>	<b>12.311.371</b>	<b>285.709</b>	<b>340.069</b>	<b>12.257.011</b>
Terenuri	358.679.306	1.927.809	88.097	360.519.018
Constructii	378.429.832	22.610	2.566	378.449.876
Active fixe corporale in curs de executie	18.193.491	560.055	0	18.753.546
<b>Total</b>	<b>755.302.629</b>	<b>2.510.474</b>	<b>90.663</b>	<b>757.722.440</b>

### - Instalatii si mijloace de transport

Cresterea (coloana 2) in suma de 256.522 lei rezulta din inregistrarea reevaluarii instalatiilor si echipamentelor de la Spitalul Municipal.

Diminuarea (coloana 3) in suma de 294.099 reprezinta amortizare mijloace fixe pe trim.II in suma de 147.295 lei si reevaluare de 146.804 lei de la Spitalul Municipal .

### - Mobilier, aparatura birotica, sisteme de supraveghere

Cresterea (coloana 2) in suma de 29.187 lei rezulta din inregistrarea reevaluare de la Spitalul Municipal.

Diminuarea (coloana 3) in suma de 45.970 lei reprezinta amortizare mijloace fixe pe trim.II.

### - Terenuri

Cresterea (coloana 2) in suma de 1.927.809 reprezinta evidenta teren: str.Ilarie Chendi nr.160; str.O.Iosif nr.27; str.A.Ipatescu nr.35; str.H.Teculescu 19; str.A.Pumnul; str.Mihai Viteazu nr.11; str.Viilor; str.Aleea Panselutelor.

Diminuarea (coloana 3) in suma de 88.097 lei reprezinta vanzare teren str.H.Obert nr.25.

### - Constructii

Cresterea (coloana 2) in suma de 22.610 lei reprezinta inregistrea D.A.L.I. incalzire centrala Gradinita cu prog.normal nr.1, str.A.Saguna nr.8C si Loc de joaca Gradinita cu prog. prelungit nr.2 str.Plopilor nr.19.

Diminuarea (coloana 3) in suma de 2.566 lei reprezinta amortizare pe trim.II.

### - Active fixe corporale in curs de executie :

Cresterea (coloana 2) in suma de 560.055 lei reprezinta urmatoarele lucrari:

- amenajare accese str.Plopilor de 50 lei;
- pare si loc de joaca str.Crizantemelor de 200 lei;
- reabilitare str.Caraiman de 204 lei;
- instalatii termice interioare Scoala Dealul Viilor de 33.723 lei;
- amenajare loc de joaca Gradinita cu prog. prelungit nr.2 str.Plopilor nr.19 de 274.434 lei;

- incalzire centrala Gradinita cu prog.normal nr.1, str.A.Saguna nr.8C de 116.333 lei;
- Spitalul municipal stornare 100 lei .

**2. Stocurile** la data de 30.06.2018 au inregistrat o crestere in suma de 52.833 lei, datorita materialelor achizitionate si neconsumate pana la finele perioadei.

**3. Creantele bugetare** la 30.06.2018, au inregistrat o scadere in suma 1.950.416 lei, datorita incasarii taxelor si impozitelor in proportie de 41,26%

**4. Conturile la trezorerie**, casa, alte valori, avansuri de trezorerie la 30.06.2018, au inregistrat o scadere in suma de 8.894.032 lei, datorita faptului ca s-au facut plati din aceste conturi catre furnizori si serviciile contractate.

#### **5. Analiza veniturilor bugetului local**

Fata de prevederile bugetare trimestriale care sunt de 28.337.000 lei, veniturile realizate la 30.06.2018 sunt de 24.759.709,7 lei, adica 87%.

#### **6. Analiza cheltuielilor bugetului local**

Fata de veniturile realizate care sunt 24.759.709,7 lei, platile efectuate la 30.06.2018 sunt de 21.068.263,14 lei

La sfarsitul perioadei rezulta un excedent in suma de 3.691.446,56 lei.

Institutia a respectat principiile contabile aplicabile, prevazute de legea contabilitatii 82/1991.

Primar,


Ovidiu-Dumitru Malancravan



Sef birou buget, contabilitate, salarizare

Adriana Paula Marian

A handwritten signature in black ink, appearing to be 'Adriana Paula Marian', written over the printed name.



COD	DENUMIRE INDICATORI	SOLD LA INCEPUTUL PERIOADEI	SOLD LA SFARSITUL PERIOADEI
01003	1.Active fixe necorporale (ct.2030000+2050000+2060000+2080100+2080200+2330000-2800300-2800500-2800800-2900400-2900500-2900800-2930100*)	1.710.787	1.780.243
01004	2.Instalatii tehnice, mijloace de transport, animale, plantatii, mobilier, aparatura birotica si alte active corporale (ct.2130100+2130200+2130300+2130400+2140000+2310000-2810300-2810301-2810302-2810303-2810304-2810400-2910300-2910301-2910302-2910303-2910304-2910400-2930200*)	12.446.814	12.257.011
01005	3.Terenuri si cladiri (ct.2110100+2110200+2120101+2120102+2120201+2120301+2120401+2120501+2120601+2120901+2310000-2810100-2810200-2810201-2810202-2810203-2810204-2810205-2810206-2810207-2810208-2910100-2910200-2910201-2910202-2910203-2910204-2910205-2910206-2910207-2910208-2930200)	757.186.843	757.722.440
01007	5.Active financiare necurente (investitii pe termen lung) peste un an (ct.2600100+2600200+2600300+2650000+2670201+2670202+2670203+2670204+2670205+2670208-2960101-2960102-2960103-2960200), din care:	1.579.683	2.040.873
01008	Titluri de participare (ct.2600100+2600200+2600300-2960101-2960102-2960103)	1.579.683	2.040.873
01009	6.Creante necurente - sume ce urmeaza a fi incasate dupa o perioada mai mare de un an (ct.4110201+4110208+4130200+4280202+4610201+4610209-4910200-4960200) din care:	14.567	8.201
01015	7.TOTAL ACTIVE NECURENTE (rd.03+04+05+06+07+09)	772.938.694	773.808.768
01019	1.Stocuri (ct.3010000+3020100+3020200+3020300+3020400+3020500+3020600+3020700+3020800+3020900+3030100+3030200+3040100+3040200+3050100+3050200+3070000+3090000+3310000+3320000+3410000+3450000+3460000+3470000+3490000+3510100+3510200+3540100+3540500+3540600+3560000+3570000+3580000+3590000+3610000+3710000+3810000+/-3480000+/-3780000-3910000-3920100-3920200-3920300-3930000-3940100-3940500-3940600-3950100-3950200-3950300-3950400-3950600-3950700-3950800-3960000-3970000-3970100-3970200-3970300-3980000-4420803)	8.736.569	8.877.363
01021	Creante din operatiuni comerciale, avansuri si alte decontari (ct.2320000+2340000+4090101+4090102+4110101+4110108+4130100+4180000+4250000+4280102+4610101+4610109+4730109**+4810101+4810102+4810103+4810900+4830000+4840000+4890101+4890301-4910100-4960100+5120800) din care:	14.013.582	16.386.582
01022	Creante comerciale si avansuri (ct.2320000+2340000+4090101+4090102+4110101+4110108+4130100+4180000+4610101-4910100-4960100),din care:	13.994.144	16.135.798
01023	Creante bugetare (ct.4310100**+4310200**+4310300**+4310400**+4310500**+4310600**+4310700**+4370100**+4370200**+4370300**+4420400+4420802+4440000**+4460100**+4460200**+4480200+4610102+4610104+4630000+4640000+4650100+4650200+4660401+4660402+4660500+4660900+4810101**+4810102**+4810103**+4810900**-4970000), din care:	10.835.193	12.477.619

COD	DENUMIRE INDICATORI	SOLD LA INCEPUTUL PERIOADEI	SOLD LA SFARSITUL PERIOADEI
01024	Creantele bugetului general consolidat (ct.4630000+4640000+4650100+4650200+4660401+4660402+4660500+4660900-4970000)	10.835.193	12.477.619
01025	Creante din operatiuni cu fonduri externe nerambursabile si fonduri de la buget (ct.4500100+4500300+4500501+4500502+4500503+4500504+4500505+4500700+4510100+4510300+4510500+4530100+4540100+4540301+4540302+4540501+4540502+4540503+4540504+4550100+4550301+4550302+4550303+4560100+4560303+4560309+4570100+4570201+4570202+4570203+4570205+4570206+4570209+4570301+4570302+4570309+4580100+4580301+4580302+4610103+4730103**+4740000+4760000), din care:	21.686	21.686
01027	Imprumuturi pe termen scurt acordate (ct.2670101+2670102+2670103+2670104+2670105+2670108+2670601+2670602+2670603+2670604+2670605+2670609+4680101+4680102+4680103+4680104+4680105+4680106+4680107+4680108+4680109+4690103+4690105+4690106+4690108+4690109)	1.301	852.512
01030	Total creante curente (rd.21+23+25+27)	24.871.762	29.738.399
01033	Conturi la trezorerie, casa in lei. (ct.5100000+5120101+5120501+5130101+5130301+5130302+5140101+5140301+5140302+5150101+5150103+5150301+5150500+5150600+5160101+5160301+5160302+5170101+5170301+5170302+5200100+5210100+5210300+5230000+5250101+5250102+5250301+5250302+5250400+5260000+5270000+5280000+5290101+5290201+5290301+5290400+5290901+5310101+5410101+5500101+5520000+5550101+5550400+5570101+5580101+5580201+5590101+5600101+5600300+5600401+5610101+5610300+5620101+5620300+5620401+5710100+5710300+5710400+5740101+5740102+5740301+5740302+5740400+5750100+5750300+5750400-7700000)	40.515.767	31.667.983
010331	Dobanda de incasat,alte valori,avansuri de trezorerie (ct.5180701+5320100+5320200+5320300+5320400+5320500+5320600+5320800+5420100)	1.349	6.095
01035	Conturi la institutii de credit, BNR, casa in valuta (ct.5110101+5110102+5120102+5120402+5120502+5130102+5130202+5140102+5140202+5150102+5150202+5150302+5160102+5160202+5170102+5170202+5290102+5290202+5290302+5290902+5310402+5410102+5410202+5500102+5550102+5550202+5570202+5580102+5580202+5580302+5580303+5590102+5590202+5600102+5600103+5600402+5610102+5610103+5620102+5620103+5620402)	63.049	38.328
01040	Total disponibilitati si alte valori (rd.33+33.1+35+35.1)	40.580.165	31.712.406
01042	6.Cheptuieii in avans (ct.4710000)	3.139	2.096
01045	7.TOTAL ACTIVE CURENTE (rd.19+30+31+40+41+41.1+42)	74.191.635	70.330.264
01046	8.TOTAL ACTIVE (rd.15+45)	847.130.329	844.139.032
01052	1.Sume necurente - sume ce urmeaza a fi platite dupa o perioada mai mare de un an (ct.2690200+4010200+4030200+4040200+4050200+4280201+4620201+4620209+5090000), din care:	3.013	3.013

COD	DENUMIRE INDICATORI	SOLD LA INCEPUTUL PERIOADEI	SOLD LA SFARSITUL PERIOADEI
01054	2.Imprumuturi pe termen lung (ct.1610200+1620200+1630200+1640200+1650200+1660201+1660202+1660203+1660204+1670201+1670202+1670203+1670208+1670209-1690200)	15.952.632	14.691.015
01055	3.Provizioane (ct.1510201+1510202+1510203+1510204+1510208)	3.567.128	3.567.128
01058	TOTAL DATORII NECURENTE (rd.52+54+55)	19.522.773	18.261.156
01060	1.Datorii comerciale, avansuri si alte decontari (ct.2690100+4010100+4030100+4040100+4050100+4080000+4190000+4620101+4620109+4730109+4810101+4810102+4810103+4810900+4830000+4840000+4890201+5090000+5120800), din care:	3.095.205	2.344.123
010601	Decontari privind incheiere executiei bugetului de stat din anul curent (ct.4890201)	724.361	
01061	Datorii comerciale si avansuri (ct.4010100+4030100+4040100+4050100+4080000+4190000+4620101), din care:	1.929.564	1.845.126
062	2.Datorii catre bugete (ct.4310100+4310200+4310300+4310400+4310500+4310600+4310700+4370100+4370200+4370300+4400000+4410000+4420300+4420801+4440000+4460100+4460200+4480100+4550501+4550502+4550503+4620109+4670100+4670200+4670300+4670400+4670500+4670900+4730109+4810900),din care:	1.435.354	2.094.603
010631	Contributii sociale (ct.4310100+4310200+4310300+4310400+4310500+4310600+4310700+4370100+4370200+4370300)	1.042.630	1.724.530
01070	4.Imprumuturi pe termen scurt-sume ce urmeaza a fi platite intr-o perioada de pana la un an (ct.5180601+5180603+5180604+5180605+5180606+5180608+5180609+5180800+5190101+5190102+5190103+5190104+5190105+5190106+5190107+5190108+5190109+5190110+5190180+5190190)		851.211
01072	6.Salariile angajatilor (ct.4210000+4230000+4260000+4270100+4270300+4280101)	2.008.512	2.877.988
01073	7.Alte drepturi cuvenite altor categorii de persoane (pensii, indemnizatii de somaj, burse) (ct.4220100+4220200+4240000+4260000+4270200+4270300+4290000+4380000), din care:		-19.921
01075	9.Provizioane (ct.1510101+1510102+1510103+1510104+1510108)	558.636	550.622
01078	10.TOTAL DATORII CURENTE (rd.60+62+65+70+71+72+73+74+75)	7.097.707	8.698.626
01079	11.TOTAL DATORII (rd.58+78)	26.620.480	26.959.782
01080	12.ACTIVE NETE = TOTAL ACTIVE - TOTAL DATORII = CAPITALURI PROPRII (rd.80=rd.46-79=rd.90)	820.509.849	817.179.250
01084	1.Rezerve, fonduri (ct.1000000+1010000+1020101+1020102+1020103+1030000+1040101+1040102+1040103+1050100+1050200+1050300+1050400+1050500+1060000+1320000+1330000)	748.621.028	749.119.162
01085	2.Rezultatul reportat (ct.1170000-sold creditor)	68.043.452	73.792.558
01087	4.Rezultatul patrimonial al exercitiului (ct.1210000-sold creditor)	3.845.369	
01088	5.Rezultatul patrimonial al exercitiului (ct.1210000- sold debitor)		5.732.470
01090	6.TOTAL CAPITALURI PROPRII (rd.84+85-86+87-88)	820.509.849	817.179.250

Conducatorul institutiei

Conducatorul compartimentului  
financiar-contabil


CONTUL DE REZULTAT PATRIMONIAL

30 06 2018

pag.: 1 - lei -

COD	DENUMIRE INDICATORI	An precedent	An curent
02002	1.Venituri din impozite, taxe, contributi de asigurari si alte venituri ale bugetelor (ct.7300100+7300200+7310100+7310200+7320100+7330000+7340000+7350100+7350200+7350300+7350400+7350500+7350600+7360100+7390000+7450100+7450200+7450300+7450400+7450500+7450700+7450900+7460100+7460200+7460300+7460900)	31.249.118	20.278.135
02003	2.Venituri din activitati economice (ct.7210000+7220000+7510100+7510200+/-7090000)	12.387.610	16.621.461
02004	3.Finantari, subventii, transferuri, alocatii bugetare cu destinatie speciala (ct.7510500+7710000+7720100+7720200+7740100+7740200+7750000+7760000+7780000+7790101+7790109)	52.591	580.632
02005	4.Alte venituri operationale (ct.7140000+7180000+7500000++7510300+7510400+7810200+7810300+7810401+7810402+7770000)	3.271.263	3.870.309
02006	TOTAL VENITURI OPERATIONALE (rd.02+03+04+05)	46.960.582	41.350.537
02008	1.Salarii si contributiile sociale aferente angajatilor (ct.6410000+6420000+6450100+6450200+6450300+6450400+6450500+6450600+6450700+6450800+6460000+6470000)	25.419.875	20.759.326
02009	2.Subventii si transferuri (ct.6700000+6710000+6720000+6730000+6740000+6750000+6760000+6770000+6780000+6790000)	2.896.134	4.239.015
02010	3.Stocuri, consumabile, lucrari si servicii executate de terti (ct.6010000+6020100+6020200+6020300+6020400+6020500+6020600+6020700+6020800+6020900+6030000+6060000+6070000+6080000+6090000+6100000+6110000+6120000+6130000+6140000+6220000+6230000+6240100+6240200+6260000+6270000+6280000+6290100)	8.555.041	10.244.229
02011	4.Cheltuieli de capital, amortizari si provizioane (ct.6290200+6810100+6810200+6810300+6810401+6810402+6820101+6820109+6820200+6890100+6890200)	360.286	808.330
02	5. Alte cheltuieli operationale (ct.6350100+6540000+6580101+6580109)	84.071	221.877
02013	TOTAL CHELTUIELI OPERATIONALE (rd.08+09+10+11+12)	37.315.407	36.272.777
02015	- EXCEDENT (rd.06-rd.13)	9.645.175	5.077.760
02017	IV.VENITURI FINANCIARE (ct.7630000+7640000+7650100+7650200+7660000+7670000+7680000+7690000+7860300+7860400)	112.189	85.912
02018	V. CHELTUIELI FINANCIARE (ct.6630000+6640000+6650100+6650200+6660000+6670000+6680000+6690000+6860300+6860400+6860800)	348.357	321.777
02021	- DEFICIT (rd.18-rd.17)	236.168	235.865
02023	- EXCEDENT (rd.15+20-16-21)	9.409.007	4.841.895
02025	VIII. VENITURI EXTRAORDINARE (ct.7910000)	75.947	2.738.046
02028	- EXCEDENT (rd.25-rd.26)	75.947	2.738.046
020292	- EXCEDENT (rd.23+28-24-29)	9.484.954	7.579.941
02031	- EXCEDENT (rd.29.2-29.4)	9.484.954	7.579.941

Conducatorul institutiei



Conducatorul compartimentului  
financiar-contabil

*[Signature]*

SITUATIA FLUXURILOR DE TREZORERIE  
la data de 30.06.2018

-lei-

Cod 03

DENUMIREA INDICATORULUI	Cod rand	TOTAL	CASA ct. 5310101	Buget de stat *) ct. 5200100/ 7700000	Buget local ct. 5210100/ 7700000	Buget asigurarilor sociale de stat ct. 5250101+ 5250102/ 7700000	Buget asigurarilor pentru somaj ct. 5740101+ 5740102/ 7700000	Buget Fond national de asigurari sociale de sanatate ct. 5710100/ 7700000	Buget Fond pentru mediu 5750100/ 7700000	Buget trezoreriei statului ct. 5240100/ 7700000	Buget institutii publice finantate integral din veniturii proprii 5600101/ 7700000	Buget institutii publice finantate din veniturii proprii si suventii 5610101/ 7700000	Buget activitati finantate din veniturii proprii si buget activitati de privatizare 5620101/ 7700000	Buget imprumuturi interne si externe ct 5130101+ 5140101+ 5160101+ 5170101/ 7700000	Buget fonduri externe neramb (sursaD) 5150103/ 7700000	Alte disponibilitati (ct.5xx)
A	B	1	2	3	4	5	6	7	8	9	10	11	12	13	14	15
1. Incasari	02	44909782	6399014		22015763						15031833	27000	1000152			436020
2. Plati	03	41097036	6399014	12903215	18576208						15100189	41459	676958			303208
3. Numerar net din activitatea operationala (rd.02-03)	04	3812746		-12903215	3439555						-68356	-14459	323194			132812
1. Incasari	06	2743947			2743947											
2. Plati	07	1003799			994592								9207			
3. Numerar net din activitatea de investitii (rd.06-07)	08	1740148			1749355								-9207			
1. Incasari	10	851211									606188	16733	228290			
2. Plati	11	1497463			1497463											
3. Numerar net din activitatea de finantare (rd.10-rd.11)	12	-646252			-1497463						606188	16733	228290			
IV. CRESTEREA (DESCRESTEREA) NETA DE NUMERAR SI ECHIVALENT DE NUMERAR (rd.04+rd.08+rd.12)	13	4906642		-12903215	3691447						537832	2274	542277			132812
V. NUMERAR SI ECHIVALENT DE NUMERAR LA INCEPUTUL ANULUI	14	40515767			31327992						3935788	16733	4742411			492843
- Sume utilizate din excedentul anului precedent/ sume transferate din excedent la bugetul local/sume transferate din excedent pentru constituirea de depozite în trezorerie****)	14.2	851211									606188	16733	228290			
VI. NUMERAR SI ECHIVALENT DE NUMERAR LA SFÂRSITUL PERIOADEI (rd.13+rd.14+14.1-14.2-14.3)	15	44571198		-12903215	35019439						3867432	2274	5056398			625655



\*) La unitatile administrativ-teritoriale si la unitatile de invatamant preuniversitar coloana 3 nu se aduna in coloana 1 -Total

\*\*) Randurile 14.1 "Sume recuperate din excedentul anului precedent" se completeaza pentru bugetele: locale, institutiilor publice finantate integral sau partial din venituri proprii, activitatilor finantate integral din venituri proprii, fondurilor externe nerambursabile (sursa 08/D) in situatia existentei unui buget de venituri si cheltuieli, activ. de privatizare, Fondului de mediu astfel:

-cu sumele recuperate din excedentul anilor precedenti (inclusiv reintregirea excedentului cu depozite, daca operatiunile au avut loc in exercitii financiare diferite

\*\*) Randurile 14.2 "Sume utilizate din excedentul anului precedent/sume transferate din excedent la bugetul local/sume transferate din excedent pentru constituirea de depozite in trezorerie" se completeaza astfel: pentru bugetele: locale, institutiilor publice finantate integral sau partial din venituri proprii, activitatilor finantate integral din venituri proprii fondurilor externe nerambursabile (sursa 08/D) in situatia existentei unui buget de venituri si cheltuieli, activitatii de privatizare, Fondului de mediu - cu sumele utilizate din excedentul

anual precedent pentru efectuarea de cheltuieli, acoperirea golurilor temporare de casa;  
- pentru bugetul institutiilor publice finantate integral din venituri proprii si bugetul activitatilor finantate integral din venituri proprii - cu sumele transferate din excedent la bugetul local

- pentru bugetul asigurarilor sociale de stat, bugetul asigurarilor de somaj, bugetul Fondului national unic de asigurari sociale de sanatate, bugetul Fondului de mediu, bugetul institutiilor publice finantate integral din venituri proprii, bugetul activitatilor finantate integral din venituri proprii si bugetul activitatii de privatizare si bugetul fondurilor externe nerambursabile (sursa 08/D) in situatia existentei unui buget de venituri si cheltuieli - cu sume transferate din excedent pentru constituirea de depozite in trezorerie.

\*\*) Randul 14.3 "Sume transferate din disponibil neutilizat la finele anului precedent" se completeaza pentru: bugetul fondurilor externe nerambursabile (sursa 08/D) in situatia existentei doar a buget de cheltuieli, bugetul creditelor interne, bugetul creditelor externe - cu sumele transferate la inceputul anului din disponibil neutilizat la finele anului precedent.

Conducatorul institutiei

Ovidiu Dumitru Malancravean




Conducatorul compartimentului

Contabil



Viza trezorerie



SITUATIA FLUXURILOR DE TREZORERIE

30 06 2018

pag.: 1 - lei -

COD	DENUMIRE INDICATORI	Total	Casa in valuta	Alte disponibilitati
04002	1. Incasari	203		203
04003	2. Plati	24.924		24.924
04004	3. Numerar net din activitatea operationala (rd.02-rd.03)	-24.721		-24.721
04013	IV CRESTEREA (DESCRESTEREA) NETA DE NUMERAR SI ECHIVALENT DE NUMERAR (rd.04+rd.08+rd.12)	-24.721		-24.721
04014	V NUMERAR SI ECHIVALENT DE NUMERAR LA INCEPUTUL PERIOADEI	63.049		63.049
04017	VI NUMERAR SI ECHIVALENT DE NUMERAR LA FINELE PERIOADEI(rd.13+14+15-16)	38.328		38.328

Conducatorul institutiei



Conducatorul compartimentului  
financiar- contabil

SITUATIA GESTIONARILOR - PERSOANE FIZICE  
Data contabila: 30-06-2018

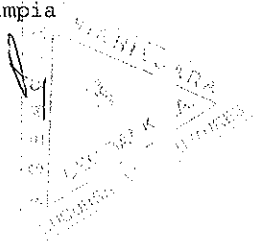
CONT 25335.01.261.46880.303901.RON [1.620.0] Titular MUNICIPIUL SIGHISOARA CF 5669309  
Adresa: MURES, MUN. SIGHISOARA, STR. MUZEULUI, 7, RO  
SOLD DISPONIBIL LA 30-06-2018

25,86

Nr	Cont gestionar PF	Gestionar PF	CNP	Sold la 30-06-2018
1	25335.02.1.620.8	SANDRU CARMEN-IRINA	2730517263506	246,74
2	25335.02.1.620.18	BORDANEA GEORGETA	2690204263491	239,07
3	25335.02.1.620.27	RADU IONELA	2690902263491	2.838,59
4	25335.02.1.620.29	VAIDACUTAN DORIN	1671208263516	2.921,51
SOLD TOTAL CONTURI GESTIONARI PF				6.245,91

INTOCMIT:  
Maier Olimpia

VERIFICAT,



## SOCIETATE ADMINISTRATA IN SISTEM DUALIST

Bd. Regina Elisabeta nr. 5, Sector 3, Bucuresti, cod 030016

Inmatriculata la Registrul Comertului: J40/90/1991

Inmatriculata la Registrul Bancar Nr. RB-PJR-40-008/18.02.1999

Cod Unic de Inregistrare: RO 361757

Inregistrata la Registrul de evidenta a prelucrarilor de date cu caracter personal sub nr. 3776 si 3772

Capital Social: 1.625.341.625,40 lei

SWIFT: RNCB RO BU; Site: www.bcr.ro; Email: contact.center@bcr.ro

InfoBCR: 0800.801.BCR (0800.801.227), apelabil gratuit din orice retea nationala;

+4021.407.42.00 apelabil din strainatate la tarif normal

**EXTRAS DE CONT Nr. 7 din data: 19-07-2018****pe perioada: 01-06-2018 - 30-06-2018**

Cont Nou: 2511.F10.0.14413534.0191.EUR.3

Cont Vechi:

Cod IBAN Nou: RO74RNCB0191144135340003

Cod IBAN Vechi:

Valuta: EUR

Titular: SCOALA GIMNAZIALA RADU POPA MUNICIPIUL  
SIGHISOARA

CIC: 14413534

CUI/CNP:

29034311

Tip Produs: Disp.aferen SUBPR.intarirea capacit.de concurenta;la disp.Of.Plati PHARE ORG EUR - Alte  
disponibilitati de la Comunitatea Europeana

a	08-06-2018		Sold Contabil Initial	7.382,77	
a operatiunii			Referinta oper.	Debit	
a Valorii		Explicatie	Document	Credit	
Curs BNR	4,6564				
<b>Tranzactii finalizate:</b>					
08-06-2018 09:18	Eliberare numerar valuta - din contul: RO74RNCB0191144135340003 (SCOALA GIMNAZIALA RADU POPA MUNICIPIUL SIGHISOARA) PROIECT ERASMUS-CHELTUIELI(Solicitant Murzea Mihaela)		2018060823787642 Chitanta de plata numerar 201806080006386	1.135,00	0,00
08-06-2018 09:18	Comis. retrageri de numerar PJ - valuta pentru tranzactia cu voucherul 2018060823787642		2018060823787642 Chitanta de plata numerar 201806080006386	11,35	0,00
<b>Tranzactii finalizate:</b>				1.146,35	0,00
<b>Sold contabil final:</b>					6.236,42

Sold disponibil la:

19-07-2018 11:33

6.236,42

PREZENTUL DOCUMENT ESTE ELIBERAT DE BANCA COMERCIALA ROMANA SI ARE VALOARE DE ORIGINAL FIIND VALABIL FARA SEMNATURA SI STAMPILA.

Prin prezentul extras de cont, Banca Comerciala Romana S.A. ("Banca") va confirma, conform prevederilor legale in vigoare, incadrarea depozitului pentru care s-a emis acest extras de cont, in categoria depozitelor eligibile, plafonul de acoperire fiind echivalentul in lei al sumei de 100.000 EUR per deponent per institutie de credit. Pentru mai multe informatii, va rugam sa consultati documentul "Formular pentru informatii oferite deponentilor" pus la dispozitia Dumneavoastra de catre Banca, precum si site-ul web al Fondului de garantare a depozitelor bancare: <http://www.fgdb.ro/>.

Contul disponibil al zilei bancare in scris pe extrasul de cont reflecta situatia sumelor inregistrate in contul curent in momentul editarii extrasului de cont, in functie de obligatiile de plata titularului de cont initiate sau evidentiate pana la momentul editarii extrasului de cont.

AG.SIGHISOARA  
RAIFFEISEN BANK S.A.  
SIGHISOARA, STR.MORII NR.14-18

Cod agentie 00103

EXTRAS DE CONT

Produs DEP GARANTII GEST RON

Nr. Cont: RO30 RZBR 0000 0000 0152 8964

Valuta RON Rata dob. 00,7000 %

Cod Client 0000486288


Pag: 0001

-----\*  
Nume Client **GYORGY SZASZ**  
Adresa Apt. 5 BL.-, SC.-, ET.-  
2 Strada SEMANATORILOR  
TIRGU MURES MS  
ROMANIA

Extras de la 0/00/00 la 11/07/18  
Urmatoarea data de reinnoire 30/07/18  
Urmatoarea data de plata a dobanzii 30/07/18  
Dobanda datorata 6.13  
Sold curent 1,545.23

-----\*  
Data Descriere operatiune Rata Dobanda/ Capital Sold  
inreg ( % ) Comision Debit Credit  
efectiva  
-----\*  
11/07/18 Ajustare denominare: 1545.23 1,545.23  
-----\*

arsit extras

  
RAIFFEISEN  
BANK  
Agentia Sighisoara

AG.SIGHISOARA  
RAIFFEISEN BANK S.A.  
SIGHISOARA, STR.MORII NR.14-18

Cod agentie 00103

EXTRAS DE CONT

Nr. Cont: RO84 RZBR 0000 0000 1119 4042  
Cod Client 0002634468

Produs DEP GARANTII GEST RON  
Valuta RON Rata dob. 00,7000 %

Pag: 0001

Nume Client **MARIAN SOLOMON**

Extras de la 0/00/00 la 11/07/18

Adresa BL.-,SC.-,ET.-

17 Strada ANTON PANN

SIGHISOARA 545400

REGHIN MS

ROMANIA

Urmatoarea data de reinnoire 15/12/18


Urmatoarea data de plata a dobanzii 15/12/18

Dobanda datorata 3.89

Sold curent 1,467.36

Data	Descriere operatiune	Rata ( % )	Dobanda/ Comision	Capital Debit	Credit	Sold
11/07/18	Ajustare denominare:			1467.36		1,467.36

arsit extras




## DISPONIBIL DIN MIJLOACE CU DESTINATIE SPECIALA

30 06 2018

- lei -

DENUMRE INDICATORI	COD	DISPONIBIL LA INCEPUTUL ANULUI	INCASARI	PLATI	DISPONIBIL LA SFARSITUL PERIOADEI
TOTAL (rd.02 la 15)	05001	458.597	98.840	49.181	508.256
- Sume primite ca donatii si sponsorizari (ct.5500101,ct.5500102/analitice distincte)	05002	1.720			1.720
- Garantii materiale retinute gestionarilor conform Legii nr.22/1969 (ct.5500101,ct.5500102/analitice distincte)	05003	11.601	60	2.402	9.259
- Alte disponibilitati cu destinatie speciala (ct.5500101,ct.5500102/analitice distincte)	05011	445.276	98.780	46.779	497.277

Conducatorul institutiei,

Conducatorul compartimentului  
financiar contabil

Situatia activelor si datoriilor institutiilor publice  
din administratia locala  
30 06 2018


pag.: 1 - lei -

COD	DENUMIRE INDICATORI	Sold la inceputul anului	Sold la sfarsitul perioadei
18005	Disponibilitati in lei ale institutiilor publice locale si ale institutiilor publice de subordonare locala, la trezorerii (ct.5100000+5120101+5120501+5150101+5150103+5150500+5150600+5160101+5160301+5160302+5170101+5170301+5170302+5210100+5210300+5280000+5290201+5290301+5290400+5290901+5410101+5500101+5520000+5550101+5570101+5580101+5580201+5600101+5600300+5610101+5610300+5620101+5620300-7700000), din care:	40.515.767	31.667.983
18008	Total (in baze cash) (rd.04+05)	40.515.767	31.667.983
18010	Total (in baze accrual)(rd.08+09)	40.515.767	31.667.983
18022	Avansuri de trezorerie, acordate in lei (ct.5420100)		170
18023	Alte valori (ct.5320100+5320200+5320300+5320400+5320500+5320600+5320800)	1.349	5.925
18032	Disponibilitati ale institutiilor publice locale si ale institutiilor de subordonare locala la institutiile de credit rezidente (ct.5110101+5110102+5120102+5120402+5120502+5150102+5150202+5160102+5160202+5170102+5170202+5290202+5290302+5290902+5500102+5550102+5550202+5570202+5580102+5580302+5600102+5600103+5610102+5610103+5620102+5620103), din care:	63.049	38.328
18036	Total (in baze cash) (rd.32+35)	63.049	38.328
18038	Total (in baze accrual) (rd.36+37)	63.049	38.328
18131	Actiuni necotate detinute de autoritatile locale la societati nefinanciare (ct.2600200-2960102)(S11)	1.579.683	2.040.873
18134	Total (la valoarea contabila neta (la valoarea de intrare mai putin ajustarile cumulate pentru pierderea de valoare) (rd.131+132+133)	1.579.683	2.040.873
18165	Creante comerciale curente legate de livrari de bunuri si servicii de catre autoritatile locale sau de institutii subordonate acestora(ct.2320000+2340000+4090101+4090102+4110101+4110108+4130100+4180000+4610101-4910100-4960100) Total(rd.166+167+168+172)din care de la:	13.994.144	16.135.798
18166	-de la gospodariile populatie (S14)	17.580	8.837
18167	-de la societati nefinanciare (S11)	138.199	1.014.634
18168	-de la institutiile publice, din care: (rd.169+170+171)	13.838.365	15.112.327
18171	-Fonduri de securitate sociala(S1314)	13.838.365	15.112.327
181711	-din care: creantele unitatilor sanitare cu paturi fata de Casele de Sanatate	13.838.365	15.112.327
18176	1.Creante ale bugetului local (ct.4640000-4970000). Total (rd.177+178+179+183), din care:	10.835.193	12.477.619
18177	- de la gospodariile populatie (S14)	4.334.077	4.991.048
18178	- de la societati nefinanciare (S11)	6.501.116	7.486.571
18185	Total creante (rd.176+184)	10.835.193	12.477.619
18191	Sume de primit de la Autoritatea de Certificare / Autoritatile de Management / Agentiile de Plati - FONDURI EXTERNE NERAMBURSABILE POSTADERARE (ct.4580301)	21.686	21.686
18203	1.Sume datorate tertilor reprezentand garantii si cautiuni aflate in conturile institutiilor publice (ct.4280101+4280201+4620101+4620109).Total (rd.204+205+206), din care:		507.922
18204	- salariatilor (gospodariile populatiei)(S143)		8.925
18205	- societati nefinanciare (S11)		498.997
182671	Sume primite din excedentul anului precedent pentru acoperirea golurilor temporare de		



COD	DENUMIRE INDICATORI	Sold la inceputul anului	Sold la sfarsitul perioadei
	casa si pentru finantarea cheltuielilor sectiunii de dezvoltare (ct.5190107+5190190)		851.211
18268	Total(in baze cash)(rd.262+266+267+267.1)		851.211
18275	Total (in baze accrual) (cash+dobanzi) (rd.268+274)		851.211
18286	Credite pe termen lung primite (contractate, garantate, asimilate,etc) de institutiile publice locale (ct.1620200+1630200+1670201+1670202+1670203+1670209).Total (rd.287+288+289+289.1) din care acordate de:	15.952.632	14.691.015
18287	- Societati care accepta depozite, exclusiv banca centrala (S122)	15.952.632	14.691.015
18290	Total (in baze cash)(rd.286)	15.952.632	14.691.015
18320	Datorii comerciale curente legate de livrari de bunuri si servicii (ct.4010100+4030100+ 4040100+4050100+4080000+4190000+4620101). Total (rd.321+322+326+327) din care catre:	1.929.564	1.845.126
18321	-Societati nefinanciare (S11)	1.929.564	1.845.126
18332	Datoriile institutiilor publice din administratia locala catre bugete (ct.4310100+4310200+4310300+4310400+4310500+4310600+4310700+4370100+4370200+4370300+4420300+4420801+4440000+4460100+4460200+4480100)	1.421.601	2.093.059
18333	Salariile angajatilor (ct.4210000+4230000+4260000+4270100+4270300+4280101)	2.008.512	2.877.988
18335	Alte drepturi convenite altor categorii de persoane (ct.4260000+4270200+4270300+4290000+4380000)		-19.921
18342	Total (rd.331+332+333+334)	3.430.113	4.951.126
183421	Provizioane necurente (ct.1510201+1510202+1510203+1510204+1510208), din care:	3.567.128	3.567.128
183423	Provizioane necurente reprezentand drepturi de natura salariala stabilite in favoarea personalului din sectorul bugetar prin titluri devenite executorii (din soldul ct.1510203)	3.567.128	3.567.128
18343	Provizioane curente (ct.1510101+1510102+1510103+1510104+1510108), din care:	558.636	550.622
183432	Provizioane curente reprezentand drepturi de natura salariala stabilite in favoarea personalului din sectorul bugetar prin titluri devenite executorii (din soldul ct.1510103)	558.636	550.622

Conducatorul institutiei


Conducatorul compartimentului  
financiar-contabil

## Situatia platilor efectuate si a sumelor declarate pentru cota-parte aferenta cheltuielilor finantate din FE

30 06 2018

Cod indicator	Denumirea programului cu finantare UE	Plati efectuate de la titlul 56 si 58	din care:		Sume in curs de solicitare la rambursare aferente cheltuielilor efectuate in anul curent	Sume in curs de solicitare la rambursare in anul curent aferente cheltuielilor efectuate in anii anteriori	Sume solicitate la rambursare aferenta cheltuielilor efectuate in anul curent	Sume solicitate la rambursare aferente cheltuielilor efectuate in anul curent aflate in curs de autorizare	Sume solicitate la rambursare in anul curent aferente cheltuielilor efectuate in anii anteriori aflate in curs de autorizare	Sume rambursate aferente cheltuielilor efectuate in anul curent	Sume rambursate in anul curent aferente cheltuielilor efectuate in anii anteriori	Sume neautorizate de autoritati de management aferente cheltuielilor efectuate in anul curent
			Plati efectuate pentru cota-parte FEN (alineat02)									
	A	01	02	03	04	05	06	07	08	09	10	
10033	Programe din Fondul Social European (FSE) (5802)	191.927	188.088	188.088								
10040	Total (cod01 la 39.6)	191.927	188.088	188.088								

Conducatorul institutiei

Con  
f

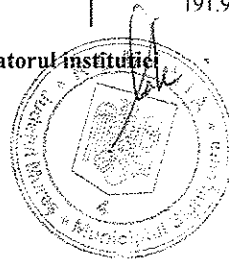
## Situatia platilor efectuate

din fonduri externe nerambursabile (FEN) postaderare (titlul 56 si titlul 58) la data de

30 06 2018

Denumirea sursei de finantare	Buget de stat (s 01-stat)	Buget local (s 02-local)	Bugetul asigurarilor sociale de stat (s 03-bass)	Bugetul asigurarilor pentru somaj (s 04-somaj)	Bugetul fondului national unic de asigurari sociale de sanatate (s05-sanatate)	Bugetul institutiilor publice si activitatilor finantate integral sau partial din venituri proprii (s10-local)	Bugetul fondurilor externe nerambursabile (s08-stat+asigurari+local)	Bugetul creditelor externe (s06-stat+local)
A	01	02	03	04	05	06	07	08
Total plati (titlul VIII cod56+ titlul X cod58) (rd.2+rd.11)		191.927						
Total plati (titlul X cod58)		191.927						
Cheltuieli de personal (titlul I)		191.927						

Conducatorul institutiei

Con  
fi

Capi- tol	Sub- capi- tol	Pa- ra- graf	Gru- pa/ Titlu	Ar- ti- col	Ali- ne- at	Denumire indicator	Prevederi bugetare anuale aprobrate la finele perioadei de raportare	Prevederi bugetare trimestriale cumulate	Drepturi constatate			Incasari realizate	Stingeri pe alte cai decat incasari	Drepturi constatate de incasat
									Total, din care:	din anii precedenti	din anul curent			
A						B	1	2	3=4+5	4	5	6	7	8=3-6-7
0001	02					TOTAL VENITURI-BUGET LOCAL	50.395.000	28.337.000	37.237.329	10.835.193	26.402.136	24.759.710		12.477.619
0002						I. VENITURI CURENTE	36.537.000	21.551.000	34.146.017	10.835.193	23.310.824	21.668.398		12.477.619
0003						A. VENITURI FISCALE	31.928.000	19.076.000	30.040.742	9.776.643	20.264.099	18.758.589		11.282.153
0004						A1. IMPOZIT PE VENIT, PROFIT SI CASTIGURI DIN CAPITAL	13.223.000	6.774.000	7.837.617		7.837.617	7.837.617		
0300	02					A1.2 IMPOZIT PE VENIT, PROFIT SI CASTIGURI DIN CAPITAL DE LA PERSOANE FIZICE	13.223.000	6.774.000	7.837.617		7.837.617	7.837.617		
0302						IMPOZIT PE VENIT	102.000	52.000	15.576		15.576	15.576		
	18					Impozitul pe veniturile din transferul proprietatilor imobiliare din patrimoniul personal	102.000	52.000	15.576		15.576	15.576		
0402						COTE SI SUME DEFALCATE DIN IMPOZITUL PE VENIT	13.121.000	6.722.000	7.822.041		7.822.041	7.822.041		
0402	01					Cote defalcate din impozitul pe venit	12.811.000	6.567.000	7.631.380		7.631.380	7.631.380		
	04					Sume alocate din cotele defalcate din impozitul pe venit pentru echilibrarea bugetelor locale	310.000	155.000	190.661		190.661	190.661		
0700	02					A3 IMPOZITE SI TAXE PE PROPRIETATE	9.736.000	7.542.000	15.439.670	8.574.179	6.865.491	5.933.693		9.505.977
0702						IMPOZITE SI TAXE PE PROPRIETATE	9.736.000	7.542.000	15.439.670	8.574.179	6.865.491	5.933.693		9.505.977
	01					Impozit si taxa pe cladiri	7.153.000	5.975.000	12.298.862	7.181.794	5.117.068	4.535.141		7.763.721
	01					Impozit pe cladiri de la persoane fizice	2.837.000	1.976.000	2.626.651	509.407	2.117.244	1.752.099		874.552
0702	01	02				Impozit si taxa pe cladiri de la persoane juridice	4.316.000	3.999.000	9.672.211	6.672.387	2.999.824	2.783.042		6.889.169
0702	02					Impozit si taxa pe teren	2.365.000	1.457.000	2.974.523	1.383.562	1.590.961	1.256.403		1.718.120

Capi- tol	Sub- capi- tol	Pa- ra- graf	Gru- pa/ Titlu	Ar- ti- col	Ali- ne- at	Denumire indicator	Prevederi bugetare anuale aprobrate la finele perioadei de raportare	Prevederi bugetare trimestriale cumulate	Drepturi constatate			Incasari realizate	Stingeri pe alte cai decat incasari	Drepturi constatate de incasat
									Total, din care:	din anii precedenti	din anul curent			
A						B	1	2	3=4+5	4	5	6	7	8=3-6-7
0702	02	01				Impozit pe terenuri de la persoane fizice	1.038.000	630.000	999.865	203.205	796.660	658.788		341.077
0702	02	02				Impozit si taxa pe teren de la persoane juridice	945.000	620.000	1.601.517	1.062.019	539.498	389.253		1.212.264
0702	02	03				Impozitul pe terenul extravilan	382.000	207.000	373.141	118.338	254.803	208.362		164.779
		03				Taxe judiciare de timbru si alte taxe de timbru	218.000	110.000	166.285	8.823	157.462	142.149		24.136
1000	02					A4 IMPOZITE SI TAXE PE BUNURI SI SERVICII	8.904.000	4.711.000	6.563.610	1.137.094	5.426.516	4.866.106		1.697.504
1102						SUME DEFALCATE DIN TVA	5.488.000	2.748.000	2.748.000		2.748.000	2.748.000		
		02				Sume defalcate din taxa pe valoarea adaugata pentru finantarea cheltuielilor descentralizate la nivelul comunelor, oraselor, municipiilor, sectoarelor si Municipiului Bucuresti	5.382.000	2.692.000	2.692.000		2.692.000	2.692.000		
1102	05					Sume defalcate din taxa pe valoarea adaugata pentru drumuri	16.000	10.000	10.000		10.000	10.000		
1102	09					Sume defalcate din taxa pe valoarea adaugata pentru finantarea invatamantului particular sau confesional acreditat	90.000	46.000	46.000		46.000	46.000		
1202						ALTE IMPOZITE SI TAXE GENERALE PE BUNURI SI SERVICII			-6	-6				-6
1202	07					Taxe hoteliere			-6	-6				-6
1502						TAXE PE SERVICII SPECIFICE	2.000	2.000	1.543	-35	1.578	1.748		-205
		01				impozit pe spectacole	2.000	2.000	1.543	-35	1.578	1.748		-205

Capi- tol	Sub- capi- tol	Pa- ra- graf	Gru- pa/ Titlu	Ar- ti- col	Ali- ne- at	Denumire indicator	Prevederi bugetare anuale aprobrate la finele perioadei de raportare	Prevederi bugetare trimestriale cumulate	Drepturi constatate			Incasari realizate	Stingeri pe alte cai decat incasari	Drepturi constatate de incasat
									Total, din care:	din anii precedenti	din anul curent			
A						B	1	2	3=4+5	4	5	6	7	8=3-6-7
1602						TAXE PE UTILIZAREA BUNURILOR, AUTORIZAREA UTILIZARII BUNURILOR SAU PE DESFASURAREA DE ACTIVITATI	3.414.000	1.961.000	3.814.073	1.137.135	2.676.938	2.116.358		1.697.715
1602	02					Impozit pe mijloacele de transport	2.300.000	1.119.000	2.293.631	801.230	1.492.401	1.146.940		1.146.691
		01				Impozit pe mijloacele de transport detinute de persoane fizice*)	1.797.000	829.000	1.643.173	506.522	1.136.651	873.503		769.670
1602	02	02				Impozit pe mijloace de transport detinute persoane de juridice*)	503.000	290.000	650.458	294.708	355.750	273.437		377.021
1602	50					Alte taxe pe utilizarea bunurilor, autorizarea utilizarii bunurilor sau pe desfasurare de activitati	1.114.000	842.000	1.520.442	335.905	1.184.537	969.418		551.024
1800	02					A6. ALTE IMPOZITE SI TAXE FISCALE	65.000	49.000	199.845	65.370	134.475	121.173		78.672
1802						ALTE IMPOZITE SI TAXE FISCALE	65.000	49.000	199.845	65.370	134.475	121.173		78.672
	50					Alte impozite si taxe	65.000	49.000	199.845	65.370	134.475	121.173		78.672
2900	02					C. VENITURI NEFISCALE	4.609.000	2.475.000	4.105.275	1.058.550	3.046.725	2.909.809		1.195.466
3000						C1. VENITURI DIN PROPRIETATE	2.853.000	1.414.000	1.664.491		1.664.491	1.664.491		
3002						VENITURI DIN PROPRIETATE	2.853.000	1.414.000	1.664.491		1.664.491	1.664.491		
		05				Venituri din concesiuni si inchirieri	2.736.000	1.368.000	1.595.840		1.595.840	1.595.840		
				30		Alte venituri din concesiuni si inchirieri de catre institutiile publice	2.736.000	1.368.000	1.595.840		1.595.840	1.595.840		
3002	08					Venituri din dividende	39.000		7.684		7.684	7.684		
				03		Dividende de la societatile si companiile nationale si societatile cu capital majoritar de stat	39.000		7.684		7.684	7.684		
3002	50					Alte venituri din proprietate	78.000	46.000	60.967		60.967	60.967		







Capi- tol	Sub- capi- tol	Pa- ra- graf	Gru- pa / Titlu	Ar- ti- col	Ali- ne- at	Denumire indicator	Prevederi bugetare anuale aprobrate la finele perioadei de raportare	Prevederi bugetare trimestriale cumulate	Drepturi constatate			Incasari realizate	Stingeri pe alte cai decat incasari	Drepturi constatate de incasat
									Total, din care:	din anii precedenti	din anul curent			
A						B	1	2	3=4+5	4	5	6	7	8=3-6-7
4802						finantarea lucrarilor de inregistrare sistematica din cadrul Programului national de cadastru si carte funciara	155.000	155.000						
						SUME PRIMITE DE LA UE/ALTI DONATORI IN CONTUL PLATILOR EFECTUATE SI PREFINANTARI AFERENTE CADRULUI FINANCIAR 2014-2020	893.000	447.000	332.481		332.481	332.481		
4802	01					Fondul European de Dezvoltare Regionala(FEDR)			332.481		332.481	332.481		
		03				Prefinantare			332.481		332.481	332.481		
	02					Fondul Social European(FSE)	893.000	447.000						
		03				Prefinantare	893.000	447.000						

CONTUL DE EXECUTIE AL BUGETULUI LOCAL - VENITURI  
SECTIUNEA DE FUNCTIONARE  
30 06 2018

Pag. 1 -lei-

Capi- tol	Sub- capi- tol	Pa- ra- graf	Gru- pa / Titlu	Ar- ti- col	Ali- ne- at	Denumire indicator	Prevederi bugetare anuale aprobrate la finele perioadei de raportare	Prevederi bugetare trimestriale cumulate	Drepturi constatate			Incasari realizate	Stingeri pe alte cai decat incasari	Drepturi constatate de incasat
									Total, din care:	din anii precedenti	din anul curent			
A						B	1	2	3=4+5	4	5	6	7	8=3-6-7
0001	02					TOTAL VENITURI-BUGET LOCAL	36.720.000	21.720.000	34.143.853	10.835.193	23.308.660	21.666.234		12.477.619
0002						I. VENITURI CURENTE	36.537.000	21.551.000	34.128.969	10.835.193	23.293.776	21.651.350		12.477.619
0003						A. VENITURI FISCALE	31.928.000	19.076.000	30.040.742	9.776.643	20.264.099	18.758.589		11.282.153
0004						A1. IMPOZIT PE VENIT, PROFIT SI CASTIGURI DIN CAPITAL	13.223.000	6.774.000	7.837.617		7.837.617	7.837.617		
0300						A1.2 IMPOZIT PE VENIT, PROFIT SI CASTIGURI DIN CAPITAL DE LA PERSOANE FIZICE	13.223.000	6.774.000	7.837.617		7.837.617	7.837.617		
0302						IMPOZIT PE VENIT	102.000	52.000	15.576		15.576	15.576		
	18					Impozitul pe veniturile din transferul proprietatilor imobiliare din patrimoniul personal	102.000	52.000	15.576		15.576	15.576		
0402						COTE SI SUME DEFALCATE DIN IMPOZITUL PE VENIT	13.121.000	6.722.000	7.822.041		7.822.041	7.822.041		
	01					Cote defalcate din impozitul pe venit	12.811.000	6.567.000	7.631.380		7.631.380	7.631.380		
	04					Sume alocate din cotele defalcate din impozitul pe venit pentru echilibrarea bugetelor locale	310.000	155.000	190.661		190.661	190.661		
0700	02					A3 IMPOZITE SI TAXE PE PROPRIETATE	9.736.000	7.542.000	15.439.670	8.574.179	6.865.491	5.933.693		9.505.977
0702						IMPOZITE SI TAXE PE PROPRIETATE	9.736.000	7.542.000	15.439.670	8.574.179	6.865.491	5.933.693		9.505.977
	01					Impozit si taxa pe cladiri	7.153.000	5.975.000	12.298.862	7.181.794	5.117.068	4.535.141		7.763.721
	01					Impozit pe cladiri de la persoane fizice	2.837.000	1.976.000	2.626.651	509.407	2.117.244	1.752.099		874.552
	02					Impozit si taxa pe cladiri de la persoane juridice	4.316.000	3.999.000	9.672.211	6.672.387	2.999.824	2.783.042		6.889.169
	02					Impozit si taxa pe teren	2.365.000	1.457.000	2.974.523	1.383.562	1.590.961	1.256.403		1.718.120

Capi- tol	Sub- capi- tol	Pa- ra- graf	Gru- pa / Titlu	Ar- ti- col	Ali- ne- at	Denumire indicator	Prevederi bugetare anuale aprobrate la finele perioadei de raportare	Prevederi bugetare trimestriale cumulate	Drepturi constatate			Incasari realizate	Stingeri pe alte cai decat incasari	Drepturi constatate de incasat
									Total, din care:	din anii precedenti	din anul curent			
A						B	1	2	3=4+5	4	5	6	7	8=3-6-7
0702	02	01				Impozit pe terenuri de la persoane fizice	1.038.000	630.000	999.865	203.205	796.660	658.788		341.077
		02				Impozit si taxa pe teren de la persoane juridice	945.000	620.000	1.601.517	1.062.019	539.498	389.253		1.212.264
		03				Impozitul pe terenul extravilan	382.000	207.000	373.141	118.338	254.803	208.362		164.779
	03					Taxe judiciare de timbru si alte taxe de timbru	218.000	110.000	166.285	8.823	157.462	142.149		24.136
1000	02					A4 IMPOZITE SI TAXE PE BUNURI SI SERVICII	8.904.000	4.711.000	6.563.610	1.137.094	5.426.516	4.866.106		1.697.504
1102						SUME DEFALCATE DIN TVA	5.488.000	2.748.000	2.748.000		2.748.000	2.748.000		
	02					Sume defalcate din taxa pe valoarea adaugata pentru finantarea cheltuielilor descentralizate la nivelul comunelor, oraselor, municipiilor, sectoarelor si Municipiului Bucuresti	5.382.000	2.692.000	2.692.000		2.692.000	2.692.000		
	05					Sume defalcate din taxa pe valoarea adaugata pentru drumuri	16.000	10.000	10.000		10.000	10.000		
	09					Sume defalcate din taxa pe valoarea adaugata pentru finantarea invatamantului particular sau confesional acreditat	90.000	46.000	46.000		46.000	46.000		
1202						ALTE IMPOZITE SI TAXE GENERALE PE BUNURI SI SERVICII			-6	-6				-6
	07					Taxe hoteliere			-6	-6				-6
1502						TAXE PE SERVICII SPECIFICE	2.000	2.000	1.543	-35	1.578	1.748		-205
	01					Impozit pe spectacole	2.000	2.000	1.543	-35	1.578	1.748		-205

Capi- tol	Sub- capi- tol	Pa- ra- graf	Gru- pa / Titlu	Ar- ti- col	Ali- ne- at	Denumire indicator	Prevederi bugetare anuale aprobrate la finele perioadei de raportare	Prevederi bugetare trimestriale cumulate	Drepturi constatate			Incasari realizate	Stingeri pe alte cai decat incasari	Drepturi constatate de incasat
									Total, din care:	din anii precedenti	din anul curent			
A						B	1	2	3=4+5	4	5	6	7	8=3-6-7
1602						TAXE PE UTILIZAREA BUNURILOR, AUTORIZAREA UTILIZARII BUNURILOR SAU PE DESFASURAREA DE ACTIVITATI	3.414.000	1.961.000	3.814.073	1.137.135	2.676.938	2.116.358		1.697.715
	02					Impozit pe mijloacele de transport	2.300.000	1.119.000	2.293.631	801.230	1.492.401	1.146.940		1.146.691
		01				Impozit pe mijloacele de transport detinute de persoane fizice*)	1.797.000	829.000	1.643.173	506.522	1.136.651	873.503		769.670
			02			Impozit pe mijloace de transport detinute persoane de juridice*)	503.000	290.000	650.458	294.708	355.750	273.437		377.021
			50			Alte taxe pe utilizarea bunurilor, autorizarea utilizarii bunurilor sau pe desfasurare de activitati	1.114.000	842.000	1.520.442	335.905	1.184.537	969.418		551.024
1800	02					A6. ALTE IMPOZITE SI TAXE FISCALE	65.000	49.000	199.845	65.370	134.475	121.173		78.672
1802						ALTE IMPOZITE SI TAXE FISCALE	65.000	49.000	199.845	65.370	134.475	121.173		78.672
		50				Alte impozite si taxe	65.000	49.000	199.845	65.370	134.475	121.173		78.672
2900	02					C. VENITURI NEFISCALE	4.609.000	2.475.000	4.088.227	1.058.550	3.029.677	2.892.761		1.195.466
3000						C1. VENITURI DIN PROPRIETATE	2.853.000	1.414.000	1.664.491		1.664.491	1.664.491		
3002						VENITURI DIN PROPRIETATE	2.853.000	1.414.000	1.664.491		1.664.491	1.664.491		
		05				Venituri din concesiuni si inchirieri	2.736.000	1.368.000	1.595.840		1.595.840	1.595.840		
			30			Alte venituri din concesiuni si inchirieri de catre institutiile publice	2.736.000	1.368.000	1.595.840		1.595.840	1.595.840		
		08				Venituri din dividende	39.000		7.684		7.684	7.684		
			03			Dividende de la societatile si companiile nationale si societatile cu capital majoritar de stat	39.000		7.684		7.684	7.684		
			50			Alte venituri din proprietate	78.000	46.000	60.967		60.967	60.967		

Capi- tol	Sub- capi- tol	Pa- ra- graf	Gru- pa / Titlu	Ar- ti- col	Ali- ne- at	Denumire indicator	Prevederi bugetare anuale aprobrate la finele perioadei de raportare	Prevederi bugetare trimestriale cumulate	Drepturi constatate			Incasari realizate	Stingeri pe alte cai decat incasari	Drepturi constatate de incasat
									Total, din care:	din anii precedenti	din anul curent			
A						B	1	2	3=4+5	4	5	6	7	8=3-6-7
3300	02					C2. VANZARI DE BUNURI SI SERVICII	1.756.000	1.061.000	2.423.736	1.058.550	1.365.186	1.228.270		1.195.466
3302						VENITURI DIN PRESTARI DE SERVICII SI ALTE ACTIVITATI	720.000	533.000	594.647	114.324	480.323	465.886		128.761
	08					Venituri din prestari de servicii	555.000	405.000	409.800		409.800	409.800		
	10					Contributia parintilor sau sustinatorilor legali pentru intretinerea copiilor in crese	30.000	17.000	19.965		19.965	19.965		
	28					Venituri din recuperarea cheltuielilor de judecata, imputatii si despagubiri	101.000	87.000	144.399	114.324	30.075	15.638		128.761
	50					Alte venituri din prestari de servicii si alte activitati	34.000	24.000	20.483		20.483	20.483		
3402						VENITURI DIN TAXE ADMINISTRATIVE, ELIBERARI PERMISE	104.000	52.000	297.645	36.359	261.286	252.037		45.608
	02					Taxe extrajudiciare de timbru	104.000	52.000	297.645	36.359	261.286	252.037		45.608
3502						AMENZI, PENALITATI SI CONFISCARI	897.000	458.000	1.529.323	897.369	631.954	517.834		1.011.489
	01					Venituri din amenzi si alte sanctiuni aplicate potrivit dispozitiilor legale	320.000	160.000	650.924	319.623	331.301	306.481		344.443
	02					Venituri din amenzi si alte sanctiuni aplicate de catre alte institutii de specialitate	320.000	160.000	650.924	319.623	331.301	306.481		344.443
	50					Alte amenzi, penalitati si confiscari	577.000	298.000	878.399	577.746	300.653	211.353		667.046
3602						DIVERSE VENITURI	35.000	18.000	19.169	10.498	8.671	9.561		9.608
	06					Taxe speciale	35.000	18.000	19.169	10.498	8.671	9.561		9.608
3702						TRANSFERURI VOLUNTARE, ALTELE DECAT SUBVENTIILE			-17.048		-17.048	-17.048		

Capi- tol	Sub- capi- tol	Pa- ra- graf	Gru- pa / Titlu	Ar- ti- col	Ali- ne- at	Denumire indicator	Prevederi bugetare anuale aprobrate la finele perioadei de raportare	Prevederi bugetare trimestriale cumulate	Drepturi constatate			Incasari realizate	Stingeri pe alte cai decat incasari	Drepturi constatate de incasat
									Total, din care:	din anii precedenti	din anul curent			
A						B	1	2	3=4+5	4	5	6	7	8=3-6-7
3702	03					Varsaminte din sectiunea de functionare pentru finantarea sectiunii de dezvoltare a bugetului local(cu semnul minus)			-17.048		-17.048	-17.048		
4100	02					IV. SUBVENTII	183.000	169.000	14.884		14.884	14.884		
4200						SUBVENTII DE LA ALTE NIVELE ALE ADMINISTRATIEI PUBLICE	183.000	169.000	14.884		14.884	14.884		
4202						SUBVENTII DE LA BUGETUL DE STAT	28.000	14.000	14.884		14.884	14.884		
	34					Subventii pentru acordarea ajutorului pentru incalzirea locuintei cu lemne, carbuni, combustibili petrolieri	1.000		1.804		1.804	1.804		
	41					Subventii de la bugetul de stat pentru finantarea sanataii	27.000	14.000	13.080		13.080	13.080		
4302						SUBVENTII DE LA ALTE ADMINISTRATII	155.000	155.000						
	34					Sume alocate din bugetul ANCPPI pentru finantarea lucrarilor de inregistrare sistematica din cadrul Programului national de cadastru si carte funciara	155.000	155.000						



Capi- tol	Sub- capi- tol	Pa- ra- graf	Gru- pa / Titlu	Ar- ti- col	Ali- ne- at	Denumire indicator	Prevederi bugetare anuale aprobrate la finele perioadei de raportare	Prevederi bugetare trimestriale cumulate	Drepturi constatate			Incasari realizate	Stingeri pe alte cai decat incasari	Drepturi constatate de incasat
									Total, din care:	din anii precedenti	din anul curent			
A						B	1	2	3=4+5	4	5	6	7	8=3-6-7
4802						AFERENTE CADRULUI FINANCIAR 2014-2020	893.000	447.000	332.481		332.481	332.481		
	01					Fondul European de Dezvoltare Regionala(FEDR)			332.481		332.481	332.481		
		03				Prefinantare			332.481		332.481	332.481		
	02					Fondul Social European(FSE)	893.000	447.000						
		03				Prefinantare	893.000	447.000						



TOTAL JUDETUL MURES

Pag. 1

Capi- tol	Sub- capi- tol	Pa- ra- graf	Gru- pa / Titlu	Ar- ti- col	Ali- ne- at	Denumire indicator	Credite de angajament	Credite bugetare		Angajamente bugetare	Angajamente legale	Plati efectuate	Angajamente legale de platit	Cheltuiel efective
								anuale aprobrate la finele perioadei de raportare	trimestriale cumulate					
A						B	1	2	3	4	5	6	7=5-6	8
5002						TOTAL CHELTUIELI	6.869.000	76.124.000	40.597.000	24.074.816	24.074.816	21.068.263	3.006.553	19.0
5100	02					Partea I-a SERVICII PUBLICE GENERALE		15.343.000	7.972.000	6.453.641	6.453.641	6.006.111	447.530	5.7
5102						AUTORITATI PUBLICE SI ACTIUNI EXTERNE		11.993.000	6.244.000	5.254.337	5.254.337	4.931.480	322.857	4.0
	01					Autoritati executive si legislative		11.993.000	6.244.000	5.254.337	5.254.337	4.931.480	322.857	4.0
	03					Autoritati executive		11.993.000	6.244.000	5.254.337	5.254.337	4.931.480	322.857	4.0
5402						ALTE SERVICII PUBLICE GENERALE		2.761.000	1.436.000	946.043	946.043	821.370	124.673	8
	10					Servicii publice comunitare de evidenta a persoanelor		751.000	412.000	377.085	377.085	329.919	47.166	3
5402	50					Alte servicii publice generale		2.010.000	1.024.000	568.958	568.958	491.451	77.507	4
5502						TRANZACTII PRIVIND DATORIA PUBLICA SI IMPRUMUTURI		589.000	292.000	253.261	253.261	253.261		2
6000	02					Partea II-a APARARE, ORDINE PUBLICA SI SIGURANTA NATIONALA		2.364.000	1.208.000	1.015.566	1.015.566	982.720	32.846	9
6102						ORDINE PUBLICA SI SIGURANTA NATIONALA		2.364.000	1.208.000	1.015.566	1.015.566	982.720	32.846	9
	03					Ordine publica		2.339.000	1.187.000	1.014.654	1.014.654	981.808	32.846	9
	04					Politie comunitara		2.339.000	1.187.000	1.014.654	1.014.654	981.808	32.846	9
	05					Protectie civila si protectia contra incendiilor (protectie civila nonmilitara)		25.000	21.000	912	912	912		
6500	02					Partea III-a CHELTUIELI SOCIAL-CULTURALE		23.197.000	13.258.000	7.020.514	7.020.514	6.265.532	754.982	6.0
6502						INVATAMANT		8.328.000	5.599.000	2.515.288	2.515.288	2.167.667	347.621	2.5
	03					Invatamant prescolar si primar		673.000	519.000	153.303	153.303	153.303		1
	02					Invatamant primar		673.000	519.000	153.303	153.303	153.303		1
	04					Invatamant secundar		7.461.000	4.981.000	2.289.920	2.289.920	1.942.299	347.621	2.0
	01					Invatamant secundar inferior		4.828.000	3.297.000	1.509.507	1.509.507	1.189.706	319.801	1.4

Capi- tol	Sub- capi- tol	Pa- ra- graf	Gru- pa / Titlu	Ar- ti- col	Ali- ne- at	Denumire indicator	Credite de angajament	Credite bugetare		Angajamente bugetare	Angajamente legale	Plati efectuate	Angajamente legale de platit	Cheltuiel efective
								anuale aprobrate la finele perioadei de raportare	trimestriale cumulate					
A						B	1	2	3	4	5	6	7=5-6	8
6502	02					Invatamant secundar superior		2.633.000	1.684.000	780.413	780.413	752.593	27.820	8
	11					Servicii auxiliare pentru educatie		100.000	52.000	26.165	26.165	26.165		
	30					Alte servicii auxiliare		100.000	52.000	26.165	26.165	26.165		
	50					Alte cheltuieli in domeniul invatamantului		94.000	47.000	45.900	45.900	45.900		
6602						SANATATE		2.793.000	1.315.000	474.111	474.111	471.905	2.206	4
	06					Servicii medicale in unitati sanitare cu paturi		1.736.000	868.000	48.195	48.195	48.195		
6602	06	01				Spitale generale		1.736.000	868.000	48.195	48.195	48.195		
		08				Servicii de sanatate publica		1.020.000	428.000	410.472	410.472	410.472		4
		50				Alte cheltuieli in domeniul sanatatii		37.000	19.000	15.444	15.444	13.238	2.206	
		50				Alte institutii si actiuni sanitare		37.000	19.000	15.444	15.444	13.238	2.206	
6702						CULTURA, RECREERE SI RELIGIE		6.187.000	3.457.000	1.510.730	1.510.730	1.355.976	154.754	1,1
	03					Servicii culturale		2.569.000	1.632.000	306.751	306.751	298.857	7.894	2
		02				Biblioteci publice comunale, orasenesti, municipale		399.000	248.000	198.471	198.471	197.058	1.413	1
6702	03	06				Case de cultura		778.000	666.000	108.280	108.280	101.799	6.481	
		12				Consolidarea si restaurarea monumentelor istorice		1.392.000	718.000					
6702	05					Servicii recreative si sportive		1.926.000	1.011.000	518.020	518.020	421.337	96.683	3
		01				Sport		1.084.000	511.000	463.088	463.088	402.466	60.622	3
		02				Tineret		8.000	8.000	-106	-106	-593	487	
		03				Intretinere gradini publice, parcuri zone verzi, baze sportive si de agrement		834.000	492.000	55.038	55.038	19.464	35.574	
6702	06					Servicii religioase		57.000	44.000	37.202	37.202	27.101	10.101	

Capi- tol	Sub- capi- tol	Pa- ra- graf	Gru- pa / Titlu	Ar- ti- col	Ali- ne- at	Denumire indicator	Credite de angajament	Credite bugetare		Angajamente bugetare	Angajamente legale	Plati efectuate	Angajamente legale de platit	Cheltuiel efective
								anuale aprobrate la finele perioadei de raportare	trimestriale cumulate					
A						B	1	2	3	4	5	6	7=5-6	8
6702	50					Alte servicii in domeniile culturii, recreerii si religiei		1.635.000	770.000	648.757	648.757	608.681	40.076	4
6802						ASIGURARI SI ASISTENTA SOCIALA		5.889.000	2.887.000	2.520.385	2.520.385	2.269.984	250.401	2.1
	04					Asistenta acordata persoanelor in varsta		72.000	36.000	35.436	35.436	35.436		
	05					Asistenta sociala in caz de boli si invaliditati		4.039.000	1.703.000	1.644.369	1.644.369	1.637.569	6.800	1.0
6802	05	02				Asistenta sociala in caz de invaliditate		4.039.000	1.703.000	1.644.369	1.644.369	1.637.569	6.800	1.0
	11					Crese		520.000	366.000	319.630	319.630	133.719	185.911	1
	15					Prevenirea excluderii sociale		21.000	4.000	4.354	4.354	4.354		
		01				Ajutor social		21.000	4.000	4.354	4.354	4.354		
	50					Alte cheltuieli in domeniul asigurarilor si asistentei sociale		1.237.000	778.000	516.596	516.596	458.906	57.690	2
6802	50	50				Alte cheltuieli in domeniul asistentei sociale		1.237.000	778.000	516.596	516.596	458.906	57.690	2
7000	02					Partea IV-a SERVICII SI DEZVOLTARE PUBLICA, LOCUINTE, MEDIU SI APE		10.720.000	5.896.000	2.995.802	2.995.802	2.614.418	381.384	1.7
7002						LOCUINTE, SERVICII SI DEZVOLTARE PUBLICA		4.142.000	2.729.000	1.314.311	1.314.311	1.114.328	199.983	8
	03					Locuinte		51.000	51.000	49.361	49.361	49.361		
		01				Dezvoltarea sistemului de locuinte		51.000	51.000	49.361	49.361	49.361		
	05					Alimentare cu apa si amenajari hidrotehnice		1.013.000	753.000	234.264	234.264	234.264		
		01				Alimentare cu apa		1.013.000	753.000	234.264	234.264	234.264		
	06					Iluminat public si electrificari		2.933.000	1.854.000	1.028.822	1.028.822	828.862	199.960	8
	50					Alte servicii in domeniile locuintelor, serviciilor si dezvoltarii comunale		145.000	71.000	1.864	1.864	1.841	23	
7402						PROTECTIA MEDIULUI		6.578.000	3.167.000	1.681.491	1.681.491	1.500.090	181.401	8

Capi- tol	Sub- capi- tol	Pa- ra- graf	Gru- pa / Titlu	Ar- ti- col	Ali- ne- at	Denumire indicator	Credite de angajament	Credite bugetare		Angajamente bugetare	Angajamente legale	Plati efectuate	Angajamente legale de platit	Cheltuiel efective
								anuale aprobrate la finele perioadei de raportare	trimestriale cumulate					
A						B	1	2	3	4	5	6	7=5-6	8
7402	05					Salubritate si gestiunea deseurilor		1.326.000	896.000	794.379	794.379	640.678	153.701	8
	01					Salubritate		1.250.000	830.000	790.000	790.000	640.678	149.322	8
	02					Colectarea, tratarea si distrugerea deseurilor		76.000	66.000	4.379	4.379		4.379	
7402	06					Canalizarea si tratarea apelor reziduale		5.252.000	2.271.000	887.112	887.112	859.412	27.700	
8000	02					Partea V-a ACTIUNI ECONOMICE	6.869.000	24.500.000	12.263.000	6.589.293	6.589.293	5.199.482	1.389.811	4.8
8002						ACTIUNI GENERALE ECONOMICE, SI DE MUNCA		4.198.000	3.129.000	2.527.000	2.527.000	1.538.953	988.047	1.0
8002	01					Actiuni generale economice si comerciale		4.198.000	3.129.000	2.527.000	2.527.000	1.538.953	988.047	1.0
	30					Alte cheltuieli pentru actiuni generale economice si comerciale		4.198.000	3.129.000	2.527.000	2.527.000	1.538.953	988.047	1.0
8402						TRANSPORTURI	6.869.000	20.121.000	9.026.000	4.031.351	4.031.351	3.633.353	397.998	3.0
	03					Transport rutier	6.869.000	20.121.000	9.026.000	4.031.351	4.031.351	3.633.353	397.998	3.0
	01					Drumuri si poduri	6.869.000	6.942.000	2.363.000					
	02					Transport in comun		5.965.000	3.033.000	3.032.364	3.032.364	2.904.269	128.095	3.0
	03					Strazi		7.214.000	3.630.000	998.987	998.987	729.084	269.903	
8702						ALTE ACTIUNI ECONOMICE		181.000	108.000	30.942	30.942	27.176	3.766	
	04					Turism		181.000	108.000	30.942	30.942	27.176	3.766	

TOTAL JUDETUL MURES

Capi- tol	Sub- capi- tol	Pa- ra- graf	Gru- pa / Titlu	Ar- ti- col	Ali- ne- at	Denumire indicator	Credite de angajament	Credite bugetare		Angajamente bugetare	Angajamente legale	Plati efectuate	Angajamente legale de platit	Cheltuiel efective
								anuale aprobrate la finele perioadei de raportare	trimestriale cumulate					
A						B	I	2	3	4	5	6	7=5-6	8
5002						TOTAL CHELTUIELI	6.869.000	76.124.000	40.597.000	24.074.816	24.074.816	21.068.263	3.006.553	19.0
		01				CHELTUIELI CURENTE		48.969.000	26.970.000	21.041.713	21.041.713	18.947.496	2.094.217	19.1
		10				TITLUL I CHELTUIELI DE PERSONAL		13.980.000	7.276.000	6.617.038	6.617.038	6.614.491	2.547	6.5
		20				TITLUL II BUNURI SI SERVICII		19.418.000	12.971.000	9.370.437	9.370.437	7.520.075	1.850.362	7.8
		30				TITLUL III DOBANZI		578.000	292.000	253.261	253.261	253.261		2
		40				TITLUL IV SUBVENTII		4.398.000	2.254.000	2.226.364	2.226.364	2.098.269	128.095	2.0
		51				TITLUL VI TRANSFERURI INTRE UNITATI ALE ADMINISTRATIEI PUBLICE		5.109.000	868.000	48.195	48.195	48.195		
		55				TITLUL VII ALTE TRANSFERURI		90.000	45.000	45.000	45.000	45.000		
		57				TITLUL VIII ASISTENTA SOCIALA		1.635.000	1.083.000	1.024.409	1.024.409	1.024.409		1.0
		58				TITLUL X PROIECTE CU FINANTARE DIN FONDURI EXTERNE NERAMBURSABILE								
						CADRULUI FINANCIAR 2014-2020		912.000	639.000	192.049	192.049	191.927	122	1
		59				TITLUL XI ALTE CHELTUIELI		2.849.000	1.542.000	1.264.960	1.264.960	1.151.869	113.091	9
		70				CHELTUIELI DE CAPITAL	6.869.000	24.771.000	12.515.000	1.906.928	1.906.928	994.592	912.336	4
		71				TITLUL XIII ACTIVE NEFINANCIARE	6.869.000	24.771.000	12.515.000	1.906.928	1.906.928	994.592	912.336	4
		79				OPERATIUNI FINANCIARE		2.546.000	1.273.000	1.244.202	1.244.202	1.244.202		
		81				TITLUL XVII RAMBURSARI DE CREDITE		2.546.000	1.273.000	1.244.202	1.244.202	1.244.202		
		84				PLATI EFECTUATE IN ANII PRECEDENTI SI RECUPERATE IN ANUL CURENT		-162.000	-161.000	-118.027	-118.027	-118.027		
		85				Titlul XIX PLATI EFECTUATE IN ANII PRECEDENTI SI RECUPERATE IN ANUL CURENT		-162.000	-161.000	-118.027	-118.027	-118.027		
5100	02					Partea I-a SERVICII PUBLICE GENERALE		15.343.000	7.972.000	6.453.641	6.453.641	6.006.111	447.530	5.0
5102						AUTORITATI PUBLICE SI ACTIUNI EXTERNE		11.993.000	6.244.000	5.254.337	5.254.337	4.931.480	322.857	4.0

Capi- tol	Sub- capi- tol	Pa- ra- graf	Gru- pa / Titlu	Ar- ti- col	Ali- ne- at	Denumire indicator	Credite de angajament	Credite bugetare		Angajamente bugetare	Angajamente legale	Plati efectuate	Angajamente legale de platit	Cheltuiel efective
								anuale aprobrate la finele perioadei de raportare	trimestriale cumulate					
A						B	I	2	3	4	5	6	7=5-6	8
			01			CHELTUIELI CURENTE		11.333.000	5.744.000	4.991.694	4.991.694	4.744.997	246.697	4.0
			10			TITLUL I CHELTUIELI DE PERSONAL		8.669.000	4.296.000	3.856.477	3.856.477	3.856.477		3.8
			10	01		Cheltuieli salariale in bani		8.369.000	4.092.000	3.677.712	3.677.712	3.677.712		3.0
			10	01	01	Salarii de baza		8.070.000	3.935.000	3.528.291	3.528.291	3.528.291		3.2
			10	01	05	Sporuri pentru conditii de munca		13.000	9.000	7.767	7.767	7.767		
			10	01	12	Indemnizatii platite unor persoane din afara unitatii		263.000	130.000	129.120	129.120	129.120		1
			10	01	13	Indemnizatii de delegare		23.000	18.000	12.534	12.534	12.534		
			10	03		Contributii		300.000	204.000	178.765	178.765	178.765		1
			10	03	01	Contributii de asigurari sociale de stat		85.000	85.000	75.958	75.958	75.958		
			10	03	02	Contributii de asigurari de somaj		5.000	5.000	2.353	2.353	2.353		
			10	03	03	Contributii de asigurari sociale de sanatate		27.000	27.000	24.988	24.988	24.988		
			10	03	04	Contributii de asigurari pentru accidente de munca si boli profesionale		2.000	2.000	719	719	719		
			10	03	06	Contributii pentru concedii si indemnizatii		5.000	5.000	3.511	3.511	3.511		
			10	03	07	Contributia asiguratorie pentru munca		176.000	80.000	71.236	71.236	71.236		
			20			TITLUL II BUNURI SI SERVICII		2.527.000	1.379.000	1.078.217	1.078.217	831.520	246.697	1
			20	01		Bunuri si servicii		1.626.000	867.000	790.565	790.565	636.310	154.255	1
			20	01	01	Furnituri de birou		40.000	20.000	19.862	19.862	19.862		
			20	01	02	Materiale pentru curatenie		10.000	6.000	4.719	4.719	4.719		
			20	01	03	Incalzit, iluminat si forta motrica		220.000	150.000	120.505	120.505	116.614	3.891	1
			20	01	04	Apa, canal si salubritate		350.000	190.000	179.922	179.922	152.948	26.974	1

Capi- tol	Sub- capi- tol	Pa- ra- graf	Gru- pa / Titlu	Ar- ti- col	Ali- ne- at	Denumire indicator	Credite de angajament	Credite bugetare		Angajamente bugetare	Angajamente legale	Plati efectuate	Angajamente legale de platit	Cheltuiel efective
								anuale aprobrate la finele perioadei de raportare	trimestriale cumulate					
A						B	1	2	3	4	5	6	7=5-6	8
			20	01	05	Carburanti si lubrifianti		40.000	20.000	17.533	17.533	14.667	2.866	
			20	01	08	Posta, telecomunicatii, radio, tv, internet		120.000	60.000	59.907	59.907	58.525	1.382	
			20	01	09	Materiale si prestari de servicii cu caracter functional		50.000	25.000	4.239	4.239	4.239		
			20	01	30	Alte bunuri si servicii pentru intretinere si functionare		796.000	396.000	383.878	383.878	264.736	119.142	
			20	02		Reparatii curente		70.000	70.000	729	729	450	279	
			20	05		Bunuri de natura obiectelor de inventar		110.000	50.000	16.114	16.114	12.561	3.553	
			20	05	01	Uniforme si echipament		6.000						
			20	05	30	Alte obiecte de inventar		104.000	50.000	16.114	16.114	12.561	3.553	
			20	06		Deplasari, detasari, transferari		158.000	98.000	74.547	74.547	69.277	5.270	
			20	06	01	Deplasari interne, detasari, transferari		70.000	20.000	15.682	15.682	10.412	5.270	
			20	06	02	Deplasari in strainatate		88.000	78.000	58.865	58.865	58.865		
			20	12		Consultanta si expertiza		200.000	100.000	41.650	41.650		41.650	
			20	13		Pregatire profesionala		40.000	20.000	6.391	6.391	4.591	1.800	
			20	14		Protectia muncii		5.000	3.000	2.947	2.947	2.649	298	
			20	24		Comisioane si alte costuri aferente imprumuturilor		1.000	1.000	500	500	500		
			20	24	02	Comisioane si alte costuri aferente imprumuturilor interne		1.000	1.000	500	500	500		
			20	25		Cheltuieli judiciare si extrajudiciare derivate din actiuni in reprezentarea intereselor statului, potrivit dispozitiilor legale		44.000	24.000	23.184	23.184	19.834	3.350	

Capi- tol	Sub- capi- tol	Pa- ra- graf	Gru- pa / Titlu	Ar- ti- col	Ali- ne- at	Denumire indicator	Credite de angajament	Credite bugetare		Angajamente bugetare	Angajamente legale	Plati efectuate	Angajamente legale de platit	Cheltuiel efective
								anuale aprobrate la finele perioadei de raportare	trimestriale cumulate					
A						B	I	2	3	4	5	6	7=5-6	8
			20	30		Alte cheltuieli		273.000	146.000	121.590	121.590	85.348	36.242	
			20	30	01	Reclama si publicitate		250.000	116.000	109.847	109.847	74.460	35.387	
			20	30	02	Protocol si reprezentare		30.000	20.000	7.429	7.429	6.574	855	
			20	30	03	Prime de asigurare non-viata		13.000	10.000	4.314	4.314	4.314		
			20	30	30	Alte cheltuieli cu bunuri si servicii								
			59			TITLUL XI ALTE CHELTUIELI		137.000	69.000	57.000	57.000	57.000		
			59	40		Sume aferente persoanelor cu handicap neincadrate		137.000	69.000	57.000	57.000	57.000		
			70			CHELTUIELI DE CAPITAL		681.000	533.000	277.447	277.447	201.287	76.160	
			71			TITLUL XIII ACTIVE NEFINANCIARE		681.000	533.000	277.447	277.447	201.287	76.160	
			71	01		Active fixe		681.000	533.000	277.447	277.447	201.287	76.160	
			71	01	03	Mobilier, aparatura birotica si alte active corporale		236.000	198.000	111.372	111.372	111.372		
			71	01	30	Alte active fixe (inclusiv reparatii capitale)		445.000	335.000	166.075	166.075	89.915	76.160	
			79			OPERATIUNI FINANCIARE		24.000	12.000	11.994	11.994	11.994		
			81			TITLUL XVII RAMBURSARI DE CREDITE		24.000	12.000	11.994	11.994	11.994		
			81	02		Rambursari de credite interne		24.000	12.000	11.994	11.994	11.994		
			81	02	05	Rambursari de credite aferente datoriei publice interne locale		24.000	12.000	11.994	11.994	11.994		
			84			PLATI EFECTUATE IN ANII PRECEDENTI SI RECUPERATE IN ANUL CURENT		-45.000	-45.000	-26.798	-26.798	-26.798		
			85			Titlul XIX PLATI EFECTUATE IN ANII PRECEDENTI SI RECUPERATE IN ANUL CURENT		-45.000	-45.000	-26.798	-26.798	-26.798		



Capi- tol	Sub- capi- tol	Pa- ra- graf	Gru- pa / Titlu	Ar- ti- col	Ali- ne- at	Denumire indicator	Credite de angajament	Credite bugetare		Angajamente bugetare	Angajamente legale	Plati efectuate	Angajamente legale de platit	Cheltuiel efective
								anuale aprobrate la finele perioadei de raportare	trimestriale cumulate					
A						B	1	2	3	4	5	6	7=5-6	8
			85	01		Plati efectuate in anii precedenti si recuperate in anul curent		-45.000	-45.000	-26.798	-26.798	-26.798		
			85	01	01	Plati efectuate in anii precedenti si recuperate in anul curent (SF)		-45.000	-45.000	-26.798	-26.798	-26.798		
5402						ALTE SERVICII PUBLICE GENERALE		2.761.000	1.436.000	946.043	946.043	821.370	124.673	8
			01			CHELTUIELI CURENTE		2.756.000	1.431.000	946.043	946.043	821.370	124.673	8
			10			TITLUL I CHELTUIELI DE PERSONAL		1.040.000	587.000	570.289	570.289	569.948	341	3
			10	01		Cheltuieli salariale in bani		995.000	554.000	544.190	544.190	543.849	341	3
			10	01	01	Salarii de baza		985.000	547.000	539.818	539.818	539.477	341	3
			10	01	05	Sporuri pentru conditii de munca		9.000	6.000	4.372	4.372	4.372		
			10	01	12	Indemnizatii platite unor persoane din afara unitatii		1.000	1.000					
			10	03		Contributii		45.000	33.000	26.099	26.099	26.099		
			10	03	01	Contributii de asigurari sociale de stat		11.500	11.500	10.401	10.401	10.401		
			10	03	02	Contributii de asigurari de somaj		1.000	1.000	328	328	328		
			10	03	03	Contributii de asigurari sociale de sanatate		4.000	4.000	3.629	3.629	3.629		
			10	03	04	Contributii de asigurari pentru accidente de munca si boli profesionale		1.000	1.000	99	99	99		
			10	03	06	Contributii pentru concedii si indemnizatii		1.500	1.500	1.000	1.000	1.000		
			10	03	07	Contributia asiguratorie pentru munca		26.000	14.000	10.642	10.642	10.642		
			20			TITLUL II BUNURI SI SERVICII		1.059.000	844.000	375.754	375.754	251.422	124.332	2
			20	01		Bunuri si servicii		735.000	656.000	258.943	258.943	246.254	12.689	2

Capi- tol	Sub- capi- tol	Pa- ra- graf	Gru- pa / Titlu	Ar- ti- col	Ali- ne- at	Denumire indicator	Credite de angajament	Credite bugetare		Angajamente bugetare	Angajamente legale	Plati efectuate	Angajamente legale de platit	Cheltuiel efective
								anuale aprobrate la finele perioadei de raportare	trimestriale cumulate					
A						B	1	2	3	4	5	6	7=5-6	8
			20	01	01	Furnituri de birou		5.000	3.000	965	965	965		
			20	01	02	Materiale pentru curatenie		4.000	2.000					
			20	01	03	Incalzit, iluminat si forta motrica		21.000	15.000	13.119	13.119	12.522	597	
			20	01	04	Apa, canal si salubritate		3.000	2.000	1.062	1.062	998	64	
			20	01	08	Posta, telecomunicatii, radio, tv, internet		2.000	2.000	451	451	451		
			20	01	09	Materiale si prestari de servicii cu caracter functional		357.000	357.000	189.938	189.938	188.658	1.280	1
			20	01	30	Alte bunuri si servicii pentru intretinere si functionare		343.000	275.000	53.408	53.408	42.660	10.748	
			20	02		Reparatii curente		303.000	173.000	115.353	115.353	3.754	111.599	
			20	05		Bunuri de natura obiectelor de inventar		15.000	12.000	857	857	857		
			20	05	30	Alte obiecte de inventar		15.000	12.000	857	857	857		
			20	06		Deplasari, detasari, transferari		5.000	3.000	601	601	557	44	
			20	06	01	Deplasari interne, detasari, transferari		5.000	3.000	601	601	557	44	
			20	13		Pregatire profesionala		1.000						
			51			TITLUL VI TRANSFERURI INTRE UNITATI ALE ADMINISTRATIEI PUBLICE		657.000						
			51	01		Transferuri curente		540.000						
			51	01	39	Transferuri din bugetele locale pentru finantarea unitatilor de asistenta sociala si medico-sociale		540.000						
			51	02		Transferuri de capital		117.000						
			51	02	29	Alte transferuri de capital catre instituti publice		117.000						

Capi- tol	Sub- capi- tol	Pa- ra- graf	Gru- pa / Titlu	Ar- ti- col	Ali- ne- at	Denumire indicator	Credite de angajament	Credite bugetare		Angajamente bugetare	Angajamente legale	Plati efectuate	Angajamente legale de platit	Cheltuiel efective
								anuale aprobat la finele perioadei de raportare	trimestriale cumulate					
A						B	1	2	3	4	5	6	7=5-6	8
			70			CHELTUIELI DE CAPITAL		5.000	5.000					
			71			TITLUL XIII ACTIVE NEFINANCIARE		5.000	5.000					
			71	01		Active fixe		5.000	5.000					
			71	01	03	Mobilier, aparatura birotica si alte active corporale		5.000	5.000					
			71	01	30	Alte active fixe (inclusiv reparatii capitale)								
5502						TRANZACTII PRIVIND DATORIA PUBLICA SI IMPRUMUTURI		589.000	292.000	253.261	253.261	253.261		
			01			CHELTUIELI CURENTE		589.000	292.000	253.261	253.261	253.261		
			20			TITLUL II BUNURI SI SERVICII		11.000						
			20	24		Comisioane si alte costuri aferente imprumuturilor		11.000						
			20	24	02	Comisioane si alte costuri aferente imprumuturilor interne		11.000						
			30			TITLUL III DOBANZI		578.000	292.000	253.261	253.261	253.261		
			30	01		Dobanzi aferente datoriei publice interne		578.000	292.000	253.261	253.261	253.261		
			30	01	01	Dobanzi aferente datoriei publice interne directe		240.000	120.000	91.006	91.006	91.006		
			30	01	02	Dobanzi aferente creditelor interne garantate		338.000	172.000	162.255	162.255	162.255		
6000	02					Partea II-a APARARE, ORDINE PUBLICA SI SIGURANTA NATIONALA		2.364.000	1.208.000	1.015.566	1.015.566	982.720	32.846	9
6102						ORDINE PUBLICA SI SIGURANTA NATIONALA		2.364.000	1.208.000	1.015.566	1.015.566	982.720	32.846	9
			01			CHELTUIELI CURENTE		2.355.000	1.199.000	1.015.566	1.015.566	982.720	32.846	9

Capi- tol	Sub- capi- tol	Pa- ra- graf	Gru- pa / Titlu	Ar- ti- col	Ali- ne- at	Denumire indicator	Credite de angajament	Credite bugetare		Angajamente bugetare	Angajamente legale	Plati efectuate	Angajamente legale de platit	Cheltuiel efective
								anuale aprobrate la finele perioadei de raportare	trimestriale cumulate					
A						B	1	2	3	4	5	6	7=5-6	8
			10			TITLUL I CHELTUIELI DE PERSONAL		2.023.000	997.000	870.313	870.313	870.313		
			10	01		Cheltuieli salariale in bani		1.698.000	824.000	711.867	711.867	711.867		
			10	01	01	Salarii de baza		1.614.000	782.000	685.797	685.797	685.797		
			10	01	05	Sporuri pentru conditii de munca		81.000	39.000	26.070	26.070	26.070		
			10	01	13	Indemnizatii de delegare		3.000	3.000					
			10	02		Cheltuieli salariale in natura		263.000	131.000	123.314	123.314	123.314		
			10	02	02	Norme de hrana		263.000	131.000	123.314	123.314	123.314		
			10	03		Contributii		62.000	42.000	35.132	35.132	35.132		
			10	03	01	Contributii de asigurari sociale de stat		16.000	16.000	14.297	14.297	14.297		
			10	03	02	Contributii de asigurari de somaj		1.000	1.000	372	372	372		
			10	03	03	Contributii de asigurari sociale de sanatate		5.500	5.500	4.658	4.658	4.658		
			10	03	04	Contributii de asigurari pentru accidente de munca si boli profesionale		500	500	134	134	134		
			10	03	06	Contributii pentru concedii si indemnizatii		2.000	2.000	1.797	1.797	1.797		
			10	03	07	Contributia asiguratorie pentru munca		37.000	17.000	13.874	13.874	13.874		
			20			TITLUL II BUNURI SI SERVICII		332.000	202.000	145.253	145.253	112.407	32.846	
			20	01		Bunuri si servicii		121.000	68.000	52.892	52.892	40.479	12.413	
			20	01	01	Furnituri de birou		3.000	3.000	1.795	1.795		1.795	
			20	01	02	Materiale pentru curatenie		1.000	1.000					
			20	01	03	Incalzit, iluminat si forta motrica		22.000	14.000	10.771	10.771	10.087	684	
			20	01	04	Apa, canal si salubritate		2.000	2.000	934	934	934		
			20	01	05	Carburanti si lubrifianti		45.000	15.000	13.235	13.235	11.438	1.797	

Capi- tol	Sub- capi- tol	Pa- ra- graf	Gru- pa / Titlu	Ar- ti- col	Ali- ne- at	Denumire indicator	Credite de angajament	Credite bugetare		Angajamente bugetare	Angajamente legale	Plati efectuate	Angajamente legale de platit	Cheltuiel efective
								anuale aprobrate la finele perioadei de raportare	trimestriale cumulate					
A						B	1	2	3	4	5	6	7=5-6	8
			20	01	08	Posta, telecomunicatii, radio, tv, internet		17.000	10.000	8.267	8.267	7.199	1.068	
			20	01	09	Materiale si prestari de servicii cu caracter functional		7.000	5.000	4.134	4.134	3.234	900	
			20	01	30	Alte bunuri si servicii pentru intretinere si functionare		24.000	18.000	13.756	13.756	7.587	6.169	
			20	02		Reparatii curente		50.000	50.000	44.183	44.183	42.933	1.250	
			20	05		Bunuri de natura obiectelor de inventar		133.000	63.000	46.798	46.798	27.615	19.183	
			20	05	01	Uniforme si echipament		75.000	35.000	35.272	35.272	18.183	17.089	
			20	05	30	Alte obiecte de inventar		58.000	28.000	11.526	11.526	9.432	2.094	
			20	06		Deplasari, detasari, transferari		13.000	6.000	90	90	90		
			20	06	01	Deplasari interne, detasari, transferari		13.000	6.000	90	90	90		
			20	13		Pregatire profesionala		1.000	1.000					
			20	30		Alte cheltuieli		14.000	14.000	1.290	1.290	1.290		
			20	30	03	Prime de asigurare non-viata		4.000	4.000	1.290	1.290	1.290		
			20	30	30	Alte cheltuieli cu bunuri si servicii		10.000	10.000					
			70			CHELTUIELI DE CAPITAL		9.000	9.000					
			71			TITLUL XIII ACTIVE NEFINANCIARE		9.000	9.000					
			71	01		Active fixe		9.000	9.000					
			71	01	02	Masini, echipamente si mijloace de transport		5.000	5.000					
			71	01	30	Alte active fixe (inclusiv reparatii capitale)		4.000	4.000					
6500	02					Partea III-a CHELTUIELI SOCIAL-CULTURALE		23.197.000	13.258.000	7.020.514	7.020.514	6.265.532	754.982	6.1
6502						INVATAMANT		8.328.000	5.599.000	2.515.288	2.515.288	2.167.667	347.621	2.1

Capi- tol	Sub- capi- tol	Pa- ra- graf	Gru- pa / Titlu	Ar- ti- col	Ali- ne- at	Denumire indicator	Credite de angajament	Credite bugetare		Angajamente bugetare	Angajamente legale	Plati efectuate	Angajamente legale de platit	Cheltuiel efective
								anuale aprobrate la finele perioadei de raportare	trimestriale cumulate					
A						B	1	2	3	4	5	6	7=5-6	8
			01			CHELTUIELI CURENTE		6.678.000	4.248.000	2.124.169	2.124.169	2.085.305	38.864	2.1
			10			TITLUL I CHELTUIELI DE PERSONAL		82.000	54.000	17.743	17.743	17.743		
			10	02		Cheltuieli salariale in natura		82.000	54.000	17.743	17.743	17.743		
			10	02	05	Transportul la si de la locul de munca		82.000	54.000	17.743	17.743	17.743		
			20			TITLUL II BUNURI SI SERVICII		4.936.000	3.128.000	1.623.517	1.623.517	1.584.653	38.864	1.0
			20	01		Bunuri si servicii		2.824.000	1.970.000	1.421.753	1.421.753	1.395.246	26.507	1.4
			20	01	01	Furnituri de birou		56.000	34.000	14.947	14.947	14.415	532	
			20	01	02	Materiale pentru curatenie		66.500	36.500	20.935	20.935	20.615	320	
			20	01	03	Incalzit, iluminat si forta motrica		1.763.000	1.352.000	975.756	975.756	972.764	2.992	5
			20	01	04	Apa, canal si salubritate		252.500	154.500	125.131	125.131	118.606	6.525	1
			20	01	05	Carburanti si lubrifianti		2.000						
			20	01	07	Transport		46.000	36.000	20.340	20.340	18.615	1.725	
			20	01	08	Posta, telecomunicatii, radio, tv, internet		71.000	39.000	30.494	30.494	30.494		
			20	01	09	Materiale si prestari de servicii cu caracter functional		279.000	156.000	111.677	111.677	110.927	750	1
			20	01	30	Alte bunuri si servicii pentru intretinere si functionare		288.000	162.000	122.473	122.473	108.810	13.663	1
			20	02		Reparatii curente		1.429.000	761.000	14.321	14.321	14.321		
			20	04		Medicamente si materiale sanitare		3.000	3.000	1.000	1.000	1.000		
			20	04	01	Medicamente		1.000	1.000					
			20	04	02	Materiale sanitare		1.000	1.000	1.000	1.000	1.000		
			20	04	04	Dezinfectanti		1.000	1.000					
			20	05		Bunuri de natura obiectelor de inventar		268.000	147.000	26.664	26.664	26.664		
			20	05	30	Alte obiecte de inventar		268.000	147.000	26.664	26.664	26.664		

Capi- tol	Sub- capi- tol	Pa- ra- graf	Gru- pa / Titlu	Ar- fi- col	Ali- ne- at	Denumire indicator	Credite de angajament	Credite bugetare		Angajamente bugetare	Angajamente legale	Plati efectuate	Angajamente legale de platit	Cheltuiel efective
								anuale aprobrate la finele perioadei de raportare	trimestriale cumulate					
A						B	1	2	3	4	5	6	7=5-6	8
			20	06		Deplasari, detasari, transferari		41.000	28.000	15.034	15.034	15.034		
			20	06	01	Deplasari interne, detasari, transferari		41.000	28.000	15.034	15.034	15.034		
			20	11		Carti, publicatii si materiale documentare		17.000	15.000	8.096	8.096	8.096		
			20	13		Pregatire profesionala		49.000	32.000	5.450	5.450	5.450		
			20	14		Protectia muncii		5.000	3.000					
			20	30		Alte cheltuieli		300.000	169.000	131.199	131.199	118.842	12.357	1
			20	30	01	Reclama si publicitate		6.000	5.000	1.376	1.376	1.376		
			20	30	04	Chirii		267.000	137.000	125.823	125.823	113.466	12.357	1
			20	30	30	Alte cheltuieli cu bunuri si servicii		27.000	27.000	4.000	4.000	4.000		
			55			TITLUL VII ALTE TRANSFERURI		90.000	45.000	45.000	45.000	45.000		
			55	01		A. Transferuri interne		90.000	45.000	45.000	45.000	45.000		
			55	01	63	Finantarea invatamantului particular sau confesional acreditat		90.000	45.000	45.000	45.000	45.000		
			57			TITLUL VIII ASISTENTA SOCIALA		95.000	50.000	41.933	41.933	41.933		
			57	02		Ajutoare sociale		95.000	50.000	41.933	41.933	41.933		
			57	02	01	Ajutoare sociale in numerar		91.000	48.000	41.033	41.033	41.033		
			57	02	03	Tichete de cresa si tichete sociale pentru gradinita		4.000	2.000	900	900	900		
			58			TITLUL X PROIECTE CU FINANTARE DIN FONDURI EXTERNE NERAMBURSABILE CADRULUI FINANCIAR 2014-2020		673.000	519.000	153.303	153.303	153.303		1
			58	02		Programe din Fondul Social European (FSE)		673.000	519.000	153.303	153.303	153.303		1
			58	02	01	Finantarea nationala		14.000	10.000	3.065	3.065	3.065		
			58	02	02	Finantarea externa nerambursabila		659.000	509.000	150.238	150.238	150.238		1

Capi- tol	Sub- capi- tol	Pa- ra- graf	Gru- pa / Titlu	Ar- ti- col	Ali- ne- at	Denumire indicator	Credite de angajament	Credite bugetare		Angajamente bugetare	Angajamente legale	Plati efectuate	Angajamente legale de platit	Cheltuiel efective
								anuale aprobrate la finele perioadei de raportare	trimestriale cumulate					
A						B	1	2	3	4	5	6	7=5-6	8
			59			TITLUL XI ALTE CHELTUIELI		802.000	452.000	242.673	242.673	242.673		
			59	01		Burse		528.000	288.000	192.628	192.628	192.628		
			59	11		Asociatii si fundatii		100.000	52.000	26.165	26.165	26.165		
			59	40		Sume aferente persoanelor cu handicap neincadrate		174.000	112.000	23.880	23.880	23.880		
			70			CHELTUIELI DE CAPITAL		1.720.000	1.421.000	439.308	439.308	130.551	308.757	
			71			TITLUL XIII ACTIVE NEFINANCIARE		1.720.000	1.421.000	439.308	439.308	130.551	308.757	
			71	01		Active fixe		1.720.000	1.421.000	439.308	439.308	130.551	308.757	
			71	01	01	Constructii		1.685.000	1.386.000	425.028	425.028	116.271	308.757	
			71	01	03	Mobilier, aparatura birotica si alte active corporale		20.000	20.000					
			71	01	30	Alte active fixe (inclusiv reparatii capitale)		15.000	15.000	14.280	14.280	14.280		
			84			PLATI EFECTUATE IN ANII PRECEDENTI SI RECUPERATE IN ANUL CURENT		-70.000	-70.000	-48.189	-48.189	-48.189		
			85			Titlul XIX PLATI EFECTUATE IN ANII PRECEDENTI SI RECUPERATE IN ANUL CURENT		-70.000	-70.000	-48.189	-48.189	-48.189		
			85	01		Plati efectuate in anii precedenti si recuperate in anul curent		-70.000	-70.000	-48.189	-48.189	-48.189		
			85	01	01	Plati efectuate in anii precedenti si recuperate in anul curent (SF)		-69.000	-69.000	-48.189	-48.189	-48.189		
			85	01	02	Plati efectuate in anii precedenti si recuperate in anul curent (SD)		-1.000	-1.000					
6602						SANATATE		2.793.000	1.315.000	474.111	474.111	471.905	2.206	



Capi- tol	Sub- capi- tol	Pa- ra- graf	Gru- pa / Titlu	Ar- ti- col	Ali- ne- at	Denumire indicator	Credite de angajament	Credite bugetare		Angajamente bugetare	Angajamente legale	Plati efectuate	Angajamente legale de platit	Cheltuiel efective
								anuale aprobrate la finele perioadei de raportare	trimestriale cumulate					
A						B	1	2	3	4	5	6	7=5-6	8
			01			CHELTUIELI CURENTE		2.793.000	1.315.000	474.111	474.111	471.905	2.206	4
			10			TITLUL I CHELTUIELI DE PERSONAL		752.000	447.000	425.916	425.916	423.710	2.206	4
			10	01		Cheltuieli salariale in bani		720.000	424.000	409.136	409.136	406.981	2.155	4
			10	01	01	Salarii de baza		628.000	373.000	360.809	360.809	358.634	2.155	4
			10	01	05	Sporuri pentru conditii de munca		92.000	51.000	48.327	48.327	48.327		
			10	03		Contributii		32.000	23.000	16.780	16.780	16.729	51	
			10	03	01	Contributii de asigurari sociale de stat		7.000	7.000	5.925	5.925	5.925		
			10	03	02	Contributii de asigurari de somaj		1.000	1.000	187	187	187		
			10	03	03	Contributii de asigurari sociale de sanatate		2.500	2.500	1.945	1.945	1.945		
			10	03	04	Contributii de asigurari pentru accidente de munca si boli profesionale		1.000	1.000	57	57	57		
			10	03	06	Contributii pentru concedii si indemnizatii		500	500	299	299	299		
			10	03	07	Contributia asiguratorie pentru munca		20.000	11.000	8.367	8.367	8.316	51	
			51			TITLUL VI TRANSFERURI INTRE UNITATI ALE ADMINISTRATIEI PUBLICE		2.041.000	868.000	48.195	48.195	48.195		
			51	01		Transferuri curente		305.000						
			51	01	39	Transferuri din bugetele locale pentru finantarea unitatilor de asistenta sociala si medico-sociale		305.000						
			51	02		Transferuri de capital		1.736.000	868.000	48.195	48.195	48.195		
			51	02	12	Transferuri pentru finantarea investi- tiilor la spitale		1.736.000	868.000	48.195	48.195	48.195		

Capi- tol	Sub- capi- tol	Pa- ra- graf	Gru- pa / Titlu	Ar- ti- col	Ali- ne- at	Denumire indicator	Credite de angajament	Credite bugetare		Angajamente bugetare	Angajamente legale	Plati efectuate	Angajamente legale de platit	Cheltuiel efective
								anuale aprobrate la finele perioadei de raportare	trimestriale cumulate					
A						B	1	2	3	4	5	6	7=5-6	8
			70			CHELTUIELI DE CAPITAL								
			71			TITLUL XIII ACTIVE NEFINANCIARE								
			71	01		Active fixe								
			71	01	03	Mobilier, aparatura birotica si alte active corporale								
			71	01	30	Alte active fixe (inclusiv reparatii capitale)								
6702						CULTURA, RECREERE SI RELIGIE		6.187.000	3.457.000	1.510.730	1.510.730	1.355.976	154.754	1.1
			01			CHELTUIELI CURENTE		3.490.000	1.776.000	1.460.556	1.460.556	1.350.658	109.898	1.1
			10			TITLUL I CHELTUIELI DE PERSONAL		259.000	133.000	125.237	125.237	125.237		1
			10	01		Cheltuieli salariale in bani		247.000	124.000	118.345	118.345	118.345		1
			10	01	01	Salarii de baza		245.000	122.000	116.420	116.420	116.420		1
			10	01	05	Sporuri pentru conditii de munca		2.000	2.000	1.925	1.925	1.925		
			10	03		Contributii		12.000	9.000	6.892	6.892	6.892		
			10	03	01	Contributii de asigurari sociale de stat		3.400	3.400	3.365	3.365	3.365		
			10	03	02	Contributii de asigurari de somaj		500	500	107	107	107		
			10	03	03	Contributii de asigurari sociale de sanatate		1.500	1.500	1.107	1.107	1.107		
			10	03	04	Contributii de asigurari pentru accidente de munca si boli profesionale		600	600	30	30	30		
			10	03	07	Contributia asiguratorie pentru munca		6.000	3.000	2.283	2.283	2.283		
			20			TITLUL II BUNURI SI SERVICII		2.018.000	1.138.000	847.885	847.885	793.510	54.375	1
			20	01		Bunuri si servicii		328.000	243.000	186.613	186.613	178.585	8.028	1
			20	01	02	Materiale pentru curatenie		3.000	3.000	1.046	1.046	1.046		

Capi- tol	Sub- capi- tol	Pa- ra- graf	Gru- pa / Titlu	Ar- ti- col	Ali- ne- at	Denumire indicator	Credite de angajament	Credite bugetare		Angajamente bugetare	Angajamente legale	Plati efectuate	Angajamente legale de platit	Cheltuiel efective
								anuale aprobrate la finele perioadei de raportare	trimestriale cumulate					
A						B	1	2	3	4	5	6	7=5-6	8
			20	01	03	Incalzit, iluminat si forta motrica		214.000	162.000	140.473	140.473	136.988	3.485	1
			20	01	04	Apa, canal si salubritate		36.000	23.000	8.697	8.697	8.452	245	
			20	01	08	Posta, telecomunicatii, radio, tv, internet		10.000	6.000	2.431	2.431	2.397	34	
			20	01	09	Materiale si prestari de servicii cu caracter functional		11.000	10.000	513	513	513		
			20	01	30	Alte bunuri si servicii pentru intretinere si functionare		54.000	39.000	33.453	33.453	29.189	4.264	
			20	02		Reparatii curente		145.000	120.000	112.564	112.564	83.990	28.574	
			20	05		Bunuri de natura obiectelor de inventar		18.000	11.000	1.939	1.939		1.939	
			20	05	30	Alte obiecte de inventar		18.000	11.000	1.939	1.939		1.939	
			20	06		Deplasari, detasari, transferari		1.000	1.000					
			20	06	01	Deplasari interne, detasari, transferari		1.000	1.000					
			20	11		Carti, publicatii si materiale documentare		16.000	8.000					
			20	30		Alte cheltuieli		1.510.000	755.000	546.769	546.769	530.935	15.834	4
			20	30	03	Prime de asigurare non-viata		5.000	5.000					
			20	30	30	Alte cheltuieli cu bunuri si servicii		1.505.000	750.000	546.769	546.769	530.935	15.834	4
			51			TITLUL VI TRANSFERURI INTRE UNITATI ALE ADMINISTRATIEI PUBLICE		159.000						
			51	01		Transferuri curente		159.000						
			51	01	01	Transferuri catre institutiile publice		159.000						
			59			TITLUL XI ALTE CHELTUIELI		1.054.000	505.000	487.434	487.434	431.911	55.523	3
			59	11		Asociatii si fundatii		997.000	461.000	450.232	450.232	404.810	45.422	3
			59	12		Sustinerea cultelor		57.000	44.000	37.202	37.202	27.101	10.101	

Capi- tol	Sub- capi- tol	Pa- ra- graf	Gru- pa / Titlu	Ar- ti- col	Aii- ne- at	Denumire indicator	Credite de angajament	Credite bugetare		Angajamente bugetare	Angajamente legale	Plati efectuate	Angajamente legale de platit	Cheltuiel efective
								anuale aprobrate la finele perioadei de raportare	trimestriale cumulate					
A						B	1	2	3	4	5	6	7=5-6	8
			70			CHELTUIELI DE CAPITAL		2.672.000	1.676.000	45.360	45.360	504	44.856	
			71			TITLUL XIII ACTIVE NEFINANCIARE		2.672.000	1.676.000	45.360	45.360	504	44.856	
			71	01		Active fixe		2.653.000	1.657.000	45.360	45.360	504	44.856	
			71	01	01	Constructii		1.825.000	912.000	300	300	300		
			71	01	03	Mobilier, aparatura birotica si alte active corporale		154.000	154.000	44.856	44.856		44.856	
			71	01	30	Alte active fixe (inclusiv reparatii capitale)		674.000	591.000	204	204	204		
			71	03		Reparatii capitale aferente activelor fixe		19.000	19.000					
			79			OPERATIUNI FINANCIARE		40.000	20.000	19.164	19.164	19.164		
			81			TITLUL XVII RAMBURSARI DE CREDITE		40.000	20.000	19.164	19.164	19.164		
			81	02		Rambursari de credite interne		40.000	20.000	19.164	19.164	19.164		
			81	02	05	Rambursari de credite aferente datoriei publice interne locale		40.000	20.000	19.164	19.164	19.164		
			84			PLATI EFECTUATE IN ANII PRECEDENTI SI RECUPERATE IN ANUL CURENT		-15.000	-15.000	-14.350	-14.350	-14.350		
			85			Titlul XIX PLATI EFECTUATE IN ANII PRECEDENTI SI RECUPERATE IN ANUL CURENT		-15.000	-15.000	-14.350	-14.350	-14.350		
			85	01		Plati efectuate in anii precedenti si recuperate in anul curent		-15.000	-15.000	-14.350	-14.350	-14.350		
			85	01	01	Plati efectuate in anii precedenti si recuperate in anul curent (SF)		-15.000	-15.000	-14.350	-14.350	-14.350		
6802						ASIGURARI SI ASISTENTA SOCIALA		5.889.000	2.887.000	2.520.385	2.520.385	2.269.984	250.401	2.1

Capi- tol	Sub- capi- tol	Pa- ra- graf	Gru- pa / Titlu	Ar- ti- col	Ali- ne- at	Denumire indicator	Credite de angajament	Credite bugetare		Angajamente bugetare	Angajamente legale	Plati efectuate	Angajamente legale de platit	Cheltuieli efective
								anuale aprobrate la finele perioadei de raportare	trimestriale cumulate					
A						B	1	2	3	4	5	6	7=5-6	8
			01			CHELTUIELI CURENTE		5.488.000	2.522.000	2.327.517	2.327.517	2.262.076	65.441	2.1
			10			TITLUL I CHELTUIELI DE PERSONAL		1.155.000	762.000	751.063	751.063	751.063		:
			10	01		Cheltuieli salariale in bani		1.105.500	722.500	716.926	716.926	716.926		:
			10	01	01	Salarii de baza		1.094.000	715.000	713.226	713.226	713.226		:
			10	01	05	Sporuri pentru conditii de munca		11.500	7.500	3.700	3.700	3.700		
			10	03		Contributii		49.500	39.500	34.137	34.137	34.137		
			10	03	01	Contributii de asigurari sociale de stat		15.500	15.500	14.680	14.680	14.680		
			10	03	02	Contributii de asigurari de somaj		1.500	1.500	437	437	437		
			10	03	03	Contributii de asigurari sociale de sanatate		5.500	5.500	4.831	4.831	4.831		
			10	03	04	Contributii de asigurari pentru accidente de munca si boli profesionale		800	800	139	139	139		
			10	03	07	Contributia asiguratorie pentru munca		26.200	16.200	14.050	14.050	14.050		
			20			TITLUL II BUNURI SI SERVICII		149.000	101.000	77.379	77.379	69.628	7.751	
			20	01		Bunuri si servicii		79.000	54.000	48.187	48.187	41.365	6.822	
			20	01	01	Furnituri de birou								
			20	01	04	Apa, canal si salubritate		1.000	1.000	432	432	432		
			20	01	07	Transport		74.000	49.000	46.720	46.720	39.920	6.800	
			20	01	08	Posta, telecomunicatii, radio, tv, internet		2.000	2.000	284	284	262	22	
			20	01	09	Materiale si prestari de servicii cu caracter functional		1.000	1.000	521	521	521		
			20	01	30	Alte bunuri si servicii pentru intretinere si functionare		1.000	1.000	230	230	230		

Capi- tol	Sub- capi- tol	Pa- ra- graf	Gru- pa / Titlu	Ar- ti- col	Ali- ne- at	Denumire indicator	Credite de angajament	Credite bugetare		Angajamente bugetare	Angajamente legale	Plati efectuate	Angajamente legale de platit	Cheltuiel efective
								anuale aprobrate la finele perioadei de raportare	trimestriale cumulate					
A						B	1	2	3	4	5	6	7=5-6	8
			20	03		Hrana		58.000	35.000	17.969	17.969	17.040	929	
			20	03	01	Hrana pentru oameni		58.000	35.000	17.969	17.969	17.040	929	
			20	13		Pregatire profesionala		12.000	12.000	11.223	11.223	11.223		
			51			TITLUL VI TRANSFERURI INTRE UNITATI ALE ADMINISTRATIEI PUBLICE		1.559.000						
			51	01		Transferuri curente		1.559.000						
			51	01	31	Transferuri privind contributi de sanatate pentru persoane beneficiare de ajutor social		10.000						
			51	01	39	Transferuri din bugetele locale pentru finantarea unitatilor de asistenta sociala si medico-sociale		1.481.000						
			51	01	46	Transferuri din bugetele locale pentru finantarea cheltuielilor curente din domeniul sanatatii		68.000						
			57			TITLUL VIII ASISTENTA SOCIALA		1.540.000	1.033.000	982.476	982.476	982.476		9
			57	02		Ajutoare sociale		1.540.000	1.033.000	982.476	982.476	982.476		9
			57	02	01	Ajutoare sociale in numerar		1.540.000	1.033.000	982.476	982.476	982.476		9
			58			TITLUL X PROIECTE CU FINANTARE DIN FONDURI EXTERNE NERAMBURSABILE CADRULUI FINANCIAR 2014-2020		239.000	120.000	38.746	38.746	38.624	122	
			58	02		Programe din Fondul Social European (FSE)		239.000	120.000	38.746	38.746	38.624	122	
			58	02	01	Finantarea nationala		5.000	3.000	774	774	774		
			58	02	02	Finantarea externa nerambursabila		234.000	117.000	37.972	37.972	37.850	122	
			59			TITLUL XI ALTE CHELTUIELI		846.000	506.000	477.853	477.853	420.285	57.568	9

Capi- tol	Sub- capi- tol	Pa- ra- graf	Gru- pa / Titlu	Ar- ti- col	Ali- ne- at	Denumire indicator	Credite de angajament	Credite bugetare		Angajamente bugetare	Angajamente legale	Plati efectuate	Angajamente legale de platit	Cheltuiel efective
								anuale aprobrate la finele perioadei de raportare	trimestriale cumulate					
A						B	1	2	3	4	5	6	7=5-6	8
			59	11		Asociatii si fundatii		846.000	506.000	477.853	477.853	420.285	57.568	
			70			CHELTUIELI DE CAPITAL		358.000	358.000	184.960	184.960		184.960	
			71			TITLUL XIII ACTIVE NEFINANCIARE		358.000	358.000	184.960	184.960		184.960	
			71	01		Active fixe		358.000	358.000	184.960	184.960		184.960	
			71	01	01	Constructii		200.000	200.000	184.960	184.960		184.960	
			71	01	30	Alte active fixe (inclusiv reparatii capitale)		158.000	158.000					
			79			OPERATIUNI FINANCIARE		72.000	36.000	35.436	35.436	35.436		
			81			TITLUL XVII RAMBURSARI DE CREDITE		72.000	36.000	35.436	35.436	35.436		
			81	02		Rambursari de credite interne		72.000	36.000	35.436	35.436	35.436		
			81	02	05	Rambursari de credite aferente datoriei publice interne locale		72.000	36.000	35.436	35.436	35.436		
			84			PLATI EFECTUATE IN ANII PRECEDENTI SI RECUPERATE IN ANUL CURENT		-29.000	-29.000	-27.528	-27.528	-27.528		
			85			Titlul XIX PLATI EFECTUATE IN ANII PRECEDENTI SI RECUPERATE IN ANUL CURENT		-29.000	-29.000	-27.528	-27.528	-27.528		
			85	01		Plati efectuate in anii precedenti si recuperate in anul curent		-29.000	-29.000	-27.528	-27.528	-27.528		
			85	01	01	Plati efectuate in anii precedenti si recuperate in anul curent (SF)		-29.000	-29.000	-27.528	-27.528	-27.528		
7000	02					Partea IV-a SERVICII SI DEZVOLTARE PUBLICA, LOCUINTE, MEDIU SI APE		10.720.000	5.896.000	2.995.802	2.995.802	2.614.418	381.384	1.7
7002						LOCUINTE, SERVICII SI DEZVOLTARE PUBLICA		4.142.000	2.729.000	1.314.311	1.314.311	1.114.328	199.983	8
			01			CHELTUIELI CURENTE		1.837.000	1.308.000	1.063.359	1.063.359	863.376	199.983	8







Capi- tol	Sub- capi- tol	Pa- ra- graf	Gru- pa / Titlu	Ar- ti- col	Ali- ne- at	Denumire indicator	Credite de angajament	Credite bugetare		Angajamente bugetare	Angajamente legale	Plati efectuate	Angajamente legale de platit	Cheltuiel efective
								anuale aprobrate la finele perioadei de raportare	trimestriale cumulate					
A						B	1	2	3	4	5	6	7=5-6	8
8000	02					publice interne locale		464.000	232.000	231.168	231.168	231.168		
8002						Partea V-a ACTIUNI ECONOMICE	6.869.000	24.500.000	12.263.000	6.589.293	6.589.293	5.199.482	1.389.811	4.8
						ACTIUNI GENERALE ECONOMICE, SI DE MUNCA		4.198.000	3.129.000	2.527.000	2.527.000	1.538.953	988.047	1.7
	01					CHELTUIELI CURENTE		4.198.000	3.129.000	2.527.000	2.527.000	1.538.953	988.047	1.7
	20					TITLUL II BUNURI SI SERVICII		4.100.000	3.075.000	2.500.000	2.500.000	1.511.953	988.047	1.7
	20	01				Bunuri si servicii		4.100.000	3.075.000	2.500.000	2.500.000	1.511.953	988.047	1.7
	20	01	30			Alte bunuri si servicii pentru intretinere si functionare		4.100.000	3.075.000	2.500.000	2.500.000	1.511.953	988.047	1.7
	40					TITLUL IV SUBVENTII		98.000	54.000	27.000	27.000	27.000		
	40	30				Alte subventii		98.000	54.000	27.000	27.000	27.000		
8402						TRANSPORTURI	6.869.000	20.121.000	9.026.000	4.031.351	4.031.351	3.633.353	397.998	3.0
	01					CHELTUIELI CURENTE		5.996.000	3.053.000	3.033.116	3.033.116	2.905.021	128.095	3.0
	20					TITLUL II BUNURI SI SERVICII		1.003.000	853.000	833.752	833.752	833.752		8
	20	01				Bunuri si servicii		1.003.000	853.000	833.752	833.752	833.752		8
	20	01	07			Transport		972.000	833.000	833.000	833.000	833.000		8
	20	01	30			Alte bunuri si servicii pentru intretinere si functionare		31.000	20.000	752	752	752		
	40					TITLUL IV SUBVENTII		4.300.000	2.200.000	2.199.364	2.199.364	2.071.269	128.095	2.1
	40	03				Subventii pentru acoperirea diferentelor de pret si tarif		4.300.000	2.200.000	2.199.364	2.199.364	2.071.269	128.095	2.1
	51					TITLUL VI TRANSFERURI INTRE UNITATI ALE ADMINISTRATIEI PUBLICE		693.000						
	51	01				Transferuri curente		693.000						
	51	01	01			Transferuri catre institutiile publice		693.000						

Capi- tol	Sub- capi- tol	Pa- ra- graf	Gru- pa / Titlu	Ar- ti- col	Ali- ne- at	Denumire indicator	Credite de angajament	Credite bugetare		Angajamente bugetare	Angajamente legale	Plati efectuate	Angajamente legale de platit	Cheltuiel efective
								anuale aprobrate la finele perioadei de raportare	trimestriale cumulate					
A						B	I	2	3	4	5	6	7=5-6	8
			70			CHELTUIELI DE CAPITAL	6.869.000	12.700.000	5.260.000	286.059	286.059	16.156	269.903	
			71			TITLUL XIII ACTIVE NEFINANCIARE	6.869.000	12.700.000	5.260.000	286.059	286.059	16.156	269.903	
			71	01		Active fixe	6.869.000	12.700.000	5.260.000	286.059	286.059	16.156	269.903	
			71	01	01	Constructii	6.869.000	12.084.450	4.900.450	132.360	132.360	924	131.436	
			71	01	03	Mobilier, aparatura birotica si alte active corporale		93.000	93.000					
			71	01	30	Alte active fixe (inclusiv reparatii capitale)		522.550	266.550	153.699	153.699	15.232	138.467	
			79			OPERATIUNI FINANCIARE		1.426.000	713.000	712.176	712.176	712.176		
			81			TITLUL XVII RAMBURSARI DE CREDITE		1.426.000	713.000	712.176	712.176	712.176		
			81	02		Rambursari de credite interne		1.426.000	713.000	712.176	712.176	712.176		
			81	02	05	Rambursari de credite aferente datoriei publice interne locale		1.426.000	713.000	712.176	712.176	712.176		
			84			TITLUL XV PLATI EFECTUATE IN ANII PRECEDENTI SI RECUPERATE IN ANUL CURENT		-1.000						
			85			Titlu XIX PLATI EFECTUATE IN ANII PRECEDENTI SI RECUPERATE IN ANUL CURENT		-1.000						
			85	01		Plati efectuate in anii precedenti si recuperate in anul curent		-1.000						
			85	01	01	Plati efectuate in anii precedenti si recuperate in anul curent (SF)		-1.000						
8702						ALTE ACTIUNI ECONOMICE		181.000	108.000	30.942	30.942	27.176	3.766	
			01			CHELTUIELI CURENTE		181.000	108.000	30.942	30.942	27.176	3.766	

Capi- tol	Sub- capi- tol	Pa- ra- graf	Gru- pa / Titlu	Ar- ti- col	Ali- ne- at	Denumire indicator	Credite de angajament	Credite bugetare		Angajamente bugetare	Angajamente legale	Plati efectuate	Angajamente legale de platit	Cheltuiel efective
								anuale aprobrate la finele perioadei de raportare	trimestriale cumulate					
A						B	I	2	3	4	5	6	7=5-6	8
			20			TITLUL II BUNURI SI SERVICII		181.000	108.000	30.942	30.942	27.176	3.766	
			20	01		Bunuri si servicii		109.000	68.000	24.912	24.912	21.146	3.766	
			20	01	01	Furnituri de birou		2.000	2.000	582	582	582		
			20	01	02	Materiale pentru curatenie		2.000	2.000	616	616	616		
			20	01	03	Incalzit, iluminat si forta motrica		32.000	26.000	16.741	16.741	16.445	296	
			20	01	04	Apa, canal si salubritate		6.000	4.000	177	177	177		
			20	01	08	Posta, telecomunicatii, radio, tv, internet		6.000	4.000	1.638	1.638	1.638		
			20	01	09	Materiale si prestari de servicii cu caracter functional		13.000	6.000	3.670	3.670	200	3.470	
			20	01	30	Alte bunuri si servicii pentru intretinere si functionare		48.000	24.000	1.488	1.488	1.488		
			20	02		Reparatii curente		20.000	10.000					
			20	05		Bunuri de natura obiectelor de inventar		25.000	17.000	504	504	504		
			20	05	30	Alte obiecte de inventar		25.000	17.000	504	504	504		
			20	11		Carti, publicatii si materiale documentare		21.000	9.000	4.226	4.226	4.226		
			20	13		Pregatire profesionala		6.000	4.000	1.300	1.300	1.300		

Conducatorul institutiei

Conducatorul compartimentului  
financiar-contabil

## TOTAL JUDETUL MURES

 CONTUL DE EXECUTIE AL BUGETULUI LOCAL - CHELTUIELI  
 SECTIUNEA DE FUNCTIONARE  
 30 06 2018

Pag. 1

Capi- tol	Sub- capi- tol	Pa- ra- graf	Gru- pa / Titlu	Ar- ti- col	Ali- ne- at	Denumire indicator	Credite de angajament	Credite bugetare		Angajamente bugetare	Angajamente legale	Plati efectuate	Angajamente legale de platit	Cheltuiel efective
								anuale aprobrate la finele perioadei de raportare	trimestriale cumulate					
A						B	I	2	3	4	5	6	7=5-6	8
5002						TOTAL CHELTUIELI		48.589.000	26.576.000	21.927.644	21.927.644	19.833.549	2.094.095	18.5
			01			CHELTUIELI CURENTE		46.204.000	25.463.000	20.801.469	20.801.469	18.707.374	2.094.095	18.5
			10			TITLUL I CHELTUIELI DE PERSONAL		13.980.000	7.276.000	6.617.038	6.617.038	6.614.491	2.547	6.2
			20			TITLUL II BUNURI SI SERVICII		19.418.000	12.971.000	9.370.437	9.370.437	7.520.075	1.850.362	7.8
			30			TITLUL III DOBANZI		578.000	292.000	253.261	253.261	253.261		2
			40			TITLUL IV SUBVENTII		4.398.000	2.254.000	2.226.364	2.226.364	2.098.269	128.095	2.2
			51			TITLUL VI TRANSFERURI INTRE UNITATI ALE ADMINISTRATIEI PUBLICE		3.256.000						
			55			TITLUL VII ALTE TRANSFERURI		90.000	45.000	45.000	45.000	45.000		
			57			TITLUL VIII ASISTENTA SOCIALA		1.635.000	1.083.000	1.024.409	1.024.409	1.024.409		1.0
			59			TITLUL XI ALTE CHELTUIELI		2.849.000	1.542.000	1.264.960	1.264.960	1.151.869	113.091	5
			79			OPERATIUNI FINANCIARE		2.546.000	1.273.000	1.244.202	1.244.202	1.244.202		
			81			TITLUL XVII RAMBURSARI DE CREDITE		2.546.000	1.273.000	1.244.202	1.244.202	1.244.202		
			84			PLATI EFECTUATE IN ANII PRECEDENTI SI RECUPERATE IN ANUL CURENT		-161.000	-160.000	-118.027	-118.027	-118.027		
			85			Titlul XIX PLATI EFECTUATE IN ANII PRECEDENTI SI RECUPERATE IN ANUL CURENT		-161.000	-160.000	-118.027	-118.027	-118.027		
5100	02					Partea I-a SERVICII PUBLICE GENERALE		14.540.000	7.434.000	6.176.194	6.176.194	5.804.824	371.370	5.2
5102						AUTORITATI PUBLICE SI ACTIUNI EXTERNE		11.312.000	5.711.000	4.976.890	4.976.890	4.730.193	246.697	4.0
			01			CHELTUIELI CURENTE		11.333.000	5.744.000	4.991.694	4.991.694	4.744.997	246.697	4.0
			10			TITLUL I CHELTUIELI DE PERSONAL		8.669.000	4.296.000	3.856.477	3.856.477	3.856.477		3.8
			10	01		Cheltuieli salariale in bani		8.369.000	4.092.000	3.677.712	3.677.712	3.677.712		3.0
			10	01	01	Salarii de baza		8.070.000	3.935.000	3.528.291	3.528.291	3.528.291		3.5
			10	01	05	Sporuri pentru conditii de munca		13.000	9.000	7.767	7.767	7.767		

Capi- tol	Sub- capi- tol	Pa- ra- graf	Gru- pa / Titlu	Ar- ti- col	Ali- ne- at	Denumire indicator	Credite de angajament	Credite bugetare		Angajamente bugetare	Angajamente legale	Plati efectuate	Angajamente legale de platit	Cheltuiel efective
								anuale aprobrate la finele perioadei de raportare	trimestriale cumulate					
A						B	1	2	3	4	5	6	7=5-6	8
			10	01	12	Indemnizatii platite unor persoane din afara unitatii		263.000	130.000	129.120	129.120	129.120		1
			10	01	13	Indemnizatii de delegare		23.000	18.000	12.534	12.534	12.534		
			10	03		Contributii		300.000	204.000	178.765	178.765	178.765		1
			10	03	01	Contributii de asigurari sociale de stat		85.000	85.000	75.958	75.958	75.958		
			10	03	02	Contributii de asigurari de somaj		5.000	5.000	2.353	2.353	2.353		
			10	03	03	Contributii de asigurari sociale de sanatate		27.000	27.000	24.988	24.988	24.988		
			10	03	04	Contributii de asigurari pentru accidente de munca si boli profesionale		2.000	2.000	719	719	719		
			10	03	06	Contributii pentru concedii si indemnizatii		5.000	5.000	3.511	3.511	3.511		
			10	03	07	Contributia asiguratorie pentru munca		176.000	80.000	71.236	71.236	71.236		
			20			TITLUL II BUNURI SI SERVICII		2.527.000	1.379.000	1.078.217	1.078.217	831.520	246.697	1
			20	01		Bunuri si servicii		1.626.000	867.000	790.565	790.565	636.310	154.255	1
			20	01	01	Furnituri de birou		40.000	20.000	19.862	19.862	19.862		
			20	01	02	Materiale pentru curatenie		10.000	6.000	4.719	4.719	4.719		
			20	01	03	Incalzit, iluminat si forta motrica		220.000	150.000	120.505	120.505	116.614	3.891	1
			20	01	04	Apa, canal si salubritate		350.000	190.000	179.922	179.922	152.948	26.974	1
			20	01	05	Carburanti si lubrifianti		40.000	20.000	17.533	17.533	14.667	2.866	
			20	01	08	Posta, telecomunicatii, radio, tv, internet		120.000	60.000	59.907	59.907	58.525	1.382	
			20	01	09	Materiale si prestari de servicii cu caracter functional		50.000	25.000	4.239	4.239	4.239		



Capi- tol	Sub- capi- tol	Pa- ra- graf	Gru- pa / Titlu	Ar- ti- col	Ali- ne- at	Denumire indicator	Credite de angajament	Credite bugetare		Angajamente bugetare	Angajamente legale	Plati efectuate	Angajamente legale de platit	Cheltuiel efective
								anuale aprobrate la finele perioadei de raportare	trimestriale cumulate					
A						B	1	2	3	4	5	6	7=5-6	8
			59			TITLUL XI ALTE CHELTUIELI		137.000	69.000	57.000	57.000	57.000		
			59	40		Sume aferente persoanelor cu handicap neincadrate		137.000	69.000	57.000	57.000	57.000		
			79			OPERATIUNI FINANCIARE		24.000	12.000	11.994	11.994	11.994		
			81			TITLUL XVII RAMBURSARI DE CREDITE		24.000	12.000	11.994	11.994	11.994		
			81	02		Rambursari de credite interne		24.000	12.000	11.994	11.994	11.994		
			81	02	05	Rambursari de credite aferente datoriei publice interne locale		24.000	12.000	11.994	11.994	11.994		
			84			PLATI EFECTUATE IN ANII PRECEDENTI SI RECUPERATE IN ANUL CURENT		-45.000	-45.000	-26.798	-26.798	-26.798		
			85			Titlul XIX PLATI EFECTUATE IN ANII PRECEDENTI SI RECUPERATE IN ANUL CURENT		-45.000	-45.000	-26.798	-26.798	-26.798		
			85	01		Plati efectuate in anii precedenti si recuperate in anul curent		-45.000	-45.000	-26.798	-26.798	-26.798		
			85	01	01	Plati efectuate in anii precedenti si recuperate in anul curent (SF)		-45.000	-45.000	-26.798	-26.798	-26.798		
5402			01			ALTE SERVICII PUBLICE GENERALE		2.639.000	1.431.000	946.043	946.043	821.370	124.673	8
			01			CHELTUIELI CURENTE		2.639.000	1.431.000	946.043	946.043	821.370	124.673	8
			10			TITLUL I CHELTUIELI DE PERSONAL		1.040.000	587.000	570.289	570.289	569.948	341	8
			10	01		Cheltuieli salariale in bani		995.000	554.000	544.190	544.190	543.849	341	8
			10	01	01	Salarii de baza		985.000	547.000	539.818	539.818	539.477	341	8
			10	01	05	Sporuri pentru conditii de munca		9.000	6.000	4.372	4.372	4.372		
			10	01	12	Indemnizatii platite unor persoane din afara unitatii		1.000	1.000					



Capi- tol	Sub- capi- tol	Pa- ra- graf	Gru- pa / Titlu	Ar- ti- col	Ali- ne- at	Denumire indicator	Credite de angajament	Credite bugetare		Angajamente bugetare	Angajamente legale	Plati efectuate	Angajamente legale de platit	Cheltuiel efective
								anuale aprobrate la finele perioadei de raportare	trimestriale cumulate					
A						B	1	2	3	4	5	6	7=5-6	8
			10	03		Contributii		45.000	33.000	26.099	26.099	26.099		
			10	03	01	Contributii de asigurari sociale de stat		11.500	11.500	10.401	10.401	10.401		
			10	03	02	Contributii de asigurari de somaj		1.000	1.000	328	328	328		
			10	03	03	Contributii de asigurari sociale de sanatate		4.000	4.000	3.629	3.629	3.629		
			10	03	04	Contributii de asigurari pentru accidente de munca si boli profesionale		1.000	1.000	99	99	99		
			10	03	06	Contributii pentru concedii si indemnizatii		1.500	1.500	1.000	1.000	1.000		
			10	03	07	Contributia asiguratorie pentru munca		26.000	14.000	10.642	10.642	10.642		
			20			TITLUL II BUNURI SI SERVICII		1.059.000	844.000	375.754	375.754	251.422	124.332	2
			20	01		Bunuri si servicii		735.000	656.000	258.943	258.943	246.254	12.689	2
			20	01	01	Furnituri de birou		5.000	3.000	965	965	965		
			20	01	02	Materiale pentru curatenie		4.000	2.000					
			20	01	03	Incalzit, iluminat si forta motrica		21.000	15.000	13.119	13.119	12.522	597	
			20	01	04	Apa, canal si salubritate		3.000	2.000	1.062	1.062	998	64	
			20	01	08	Posta, telecomunicatii, radio, tv, internet		2.000	2.000	451	451	451		
			20	01	09	Materiale si prestari de servicii cu caracter functional		357.000	357.000	189.938	189.938	188.658	1.280	1
			20	01	30	Alte bunuri si servicii pentru intretinere si functionare		343.000	275.000	53.408	53.408	42.660	10.748	
			20	02		Reparatii curente		303.000	173.000	115.353	115.353	3.754	111.599	
			20	05		Bunuri de natura obiectelor de inventar		15.000	12.000	857	857	857		



Capi- tol	Sub- capi- tol	Pa- ra- graf	Gru- pa / Titlu	Ar- ti- col	Ali- ne- at	Denumire indicator	Credite de angajament	Credite bugetare		Angajamente bugetare	Angajamente legale	Plati efectuate	Angajamente legale de platit	Cheltuiel efective
								anuale aprobrate la finele perioadei de raportare	trimestriale cumulate					
A						B	1	2	3	4	5	6	7=5-6	8
6000						SIGURANTA NATIONALA		2.355.000	1.199.000	1.015.566	1.015.566	982.720	32.846	9
6102						ORDINE PUBLICA SI SIGURANTA NATIONALA		2.355.000	1.199.000	1.015.566	1.015.566	982.720	32.846	9
		01				CHELTUIELI CURENTE		2.355.000	1.199.000	1.015.566	1.015.566	982.720	32.846	9
		10				TITLUL I CHELTUIELI DE PERSONAL		2.023.000	997.000	870.313	870.313	870.313		8
		10	01			Cheltuieli salariale in bani		1.698.000	824.000	711.867	711.867	711.867		7
		10	01	01		Salarii de baza		1.614.000	782.000	685.797	685.797	685.797		6
		10	01	05		Sporuri pentru conditii de munca		81.000	39.000	26.070	26.070	26.070		5
		10	01	13		Indemnizatii de delegare		3.000	3.000					4
		10	02			Cheltuieli salariale in natura		263.000	131.000	123.314	123.314	123.314		3
		10	02	02		Norme de hrana		263.000	131.000	123.314	123.314	123.314		2
		10	03			Contributii		62.000	42.000	35.132	35.132	35.132		1
		10	03	01		Contributii de asigurari sociale de stat		16.000	16.000	14.297	14.297	14.297		0
		10	03	02		Contributii de asigurari de somaj		1.000	1.000	372	372	372		0
		10	03	03		Contributii de asigurari sociale de sanatate		5.500	5.500	4.658	4.658	4.658		0
		10	03	04		Contributii de asigurari pentru accidente de munca si boli profesionale		500	500	134	134	134		0
		10	03	06		Contributii pentru concedii si indemnizatii		2.000	2.000	1.797	1.797	1.797		0
		10	03	07		Contributia asiguratorie pentru munca		37.000	17.000	13.874	13.874	13.874		0
		20				TITLUL II BUNURI SI SERVICII		332.000	202.000	145.253	145.253	112.407	32.846	1
		20	01			Bunuri si servicii		121.000	68.000	52.892	52.892	40.479	12.413	0
		20	01	01		Furnituri de birou		3.000	3.000	1.795	1.795		1.795	0
		20	01	02		Materiale pentru curatenie		1.000	1.000					0

Capi- tol	Sub- capi- tol	Pa- ra- graf	Gru- pa / Titlu	Ar- ti- col	Ali- ne- at	Denumire indicator	Credite de angajament	Credite bugetare		Angajamente bugetare	Angajamente legale	Plati efectuate	Angajamente legale de platit	Cheltuiel efective	
								anuale aprobrate la finele perioadei de raportare	trimestriale cumulate						
A						B	1	2	3	4	5	6	7=5-6	8	
			20	01	03	Incalzit, iluminat si forta motrica		22.000	14.000	10.771	10.771	10.087	684		
			20	01	04	Apa, canal si salubritate		2.000	2.000	934	934	934			
			20	01	05	Carburanti si lubrifianti		45.000	15.000	13.235	13.235	11.438	1.797		
			20	01	08	Posta, telecomunicatii, radio, tv, internet		17.000	10.000	8.267	8.267	7.199	1.068		
			20	01	09	Materiale si prestari de servicii cu caracter functional		7.000	5.000	4.134	4.134	3.234	900		
			20	01	30	Alte bunuri si servicii pentru intretinere si functionare		24.000	18.000	13.756	13.756	7.587	6.169		
			20	02		Reparatii curente		50.000	50.000	44.183	44.183	42.933	1.250		
			20	05		Bunuri de natura obiectelor de inventar		133.000	63.000	46.798	46.798	27.615	19.183		
			20	05	01	Uniforme si echipament		75.000	35.000	35.272	35.272	18.183	17.089		
			20	05	30	Alte obiecte de inventar		58.000	28.000	11.526	11.526	9.432	2.094		
			20	06		Deplasari, detasari, transferari		13.000	6.000	90	90	90			
			20	06	01	Deplasari interne, detasari, transferari		13.000	6.000	90	90	90			
			20	13		Pregatire profesionala		1.000	1.000						
			20	30		Alte cheltuieli		14.000	14.000	1.290	1.290	1.290			
			20	30	03	Prime de asigurare non-viata		4.000	4.000	1.290	1.290	1.290			
			20	30	30	Alte cheltuieli cu bunuri si servicii		10.000	10.000						
6500	02					Partea III-a CHELTUIELI SOCIAL-CULTURALE		15.800.000	8.297.000	6.110.642	6.110.642	5.894.355	216.287	5.7	
6502						INVATAMANT		5.936.000	3.660.000	1.922.677	1.922.677	1.883.813	38.864	1.5	
				01		CHELTUIELI CURENTE		6.005.000	3.729.000	1.970.866	1.970.866	1.932.002	38.864	1.5	
				10		TITLUL I CHELTUIELI DE PERSONAL		82.000	54.000	17.743	17.743	17.743			
				10	02	Cheltuieli salariale in natura		82.000	54.000	17.743	17.743	17.743			
				10	02	05	Transportul la si de la locul de munca		82.000	54.000	17.743	17.743	17.743		

Capi- tol	Sub- capi- tol	Pa- ra- graf	Gru- pa / Titlu	Ar- ti- col	Ali- ne- at	Denumire indicator	Credite de angajament	Credite bugetare		Angajamente bugetare	Angajamente legale	Plati efectuate	Angajamente legale de platit	Cheltuiel efective
								anuale aprobrate la finele perioadei de raportare	trimestriale cumulate					
A						B	1	2	3	4	5	6	7=5-6	8
			20			TITLUL II BUNURI SI SERVICII		4.936.000	3.128.000	1.623.517	1.623.517	1.584.653	38.864	1.0
			20	01		Bunuri si servicii		2.824.000	1.970.000	1.421.753	1.421.753	1.395.246	26.507	1.4
			20	01	01	Furnituri de birou		56.000	34.000	14.947	14.947	14.415	532	
			20	01	02	Materiale pentru curatenie		66.500	36.500	20.935	20.935	20.615	320	
			20	01	03	Incalzit, iluminat si forta motrica		1.763.000	1.352.000	975.756	975.756	972.764	2.992	5
			20	01	04	Apa, canal si salubritate		252.500	154.500	125.131	125.131	118.606	6.525	1
			20	01	05	Carburanti si lubrifianti		2.000						
			20	01	07	Transport		46.000	36.000	20.340	20.340	18.615	1.725	
			20	01	08	Posta, telecomunicatii, radio, tv, internet		71.000	39.000	30.494	30.494	30.494		
			20	01	09	Materiale si prestari de servicii cu caracter functional		279.000	156.000	111.677	111.677	110.927	750	1
			20	01	30	Alte bunuri si servicii pentru intretinere si functionare		288.000	162.000	122.473	122.473	108.810	13.663	1
			20	02		Reparatii curente		1.429.000	761.000	14.321	14.321	14.321		
			20	04		Medicamente si materiale sanitare		3.000	3.000	1.000	1.000	1.000		
			20	04	01	Medicamente		1.000	1.000					
			20	04	02	Materiale sanitare		1.000	1.000	1.000	1.000	1.000		
			20	04	04	Dezinfectanti		1.000	1.000					
			20	05		Bunuri de natura obiectelor de inventar		268.000	147.000	26.664	26.664	26.664		
			20	05	30	Alte obiecte de inventar		268.000	147.000	26.664	26.664	26.664		
			20	06		Deplasari, detasari, transferari		41.000	28.000	15.034	15.034	15.034		
			20	06	01	Deplasari interne, detasari, transferari		41.000	28.000	15.034	15.034	15.034		
			20	11		Carti, publicatii si materiale documentare		17.000	15.000	8.096	8.096	8.096		

Capi- tol	Sub- capi- tol	Pa- ra- graf	Gru- pa / Titlu	Ar- ti- col	Ali- ne- at	Denumire indicator	Credite de angajament	Credite bugetare		Angajamente bugetare	Angajamente legale	Plati efectuate	Angajamente legale de platit	Cheltuiel efective
								anuale aprobrate la finele perioadei de raportare	trimestriale cumulate					
A						B	I	2	3	4	5	6	7=5-6	8
			20	13		Pregatire profesionala		49.000	32.000	5.450	5.450	5.450		
			20	14		Protectia muncii		5.000	3.000					
			20	30		Alte cheltuieli		300.000	169.000	131.199	131.199	118.842	12.357	1
			20	30	01	Reclama si publicitate		6.000	5.000	1.376	1.376	1.376		
			20	30	04	Chirii		267.000	137.000	125.823	125.823	113.466	12.357	1
			20	30	30	Alte cheltuieli cu bunuri si servicii		27.000	27.000	4.000	4.000	4.000		
			55			TITLUL VII ALTE TRANSFERURI		90.000	45.000	45.000	45.000	45.000		
			55	01		A. Transferuri interne		90.000	45.000	45.000	45.000	45.000		
			55	01	63	Finantarea invatamantului particular sau confesional acreditat		90.000	45.000	45.000	45.000	45.000		
			57			TITLUL VIII ASISTENTA SOCIALA		95.000	50.000	41.933	41.933	41.933		
			57	02		Ajutoare sociale		95.000	50.000	41.933	41.933	41.933		
			57	02	01	Ajutoare sociale in numerar		91.000	48.000	41.033	41.033	41.033		
			57	02	03	Tichete de cresa si tichete sociale pentru gradinita		4.000	2.000	900	900	900		
			59			TITLUL XI ALTE CHELTUIELI		802.000	452.000	242.673	242.673	242.673		
			59	01		Burse		528.000	288.000	192.628	192.628	192.628		
			59	11		Asociatii si fundatii		100.000	52.000	26.165	26.165	26.165		
			59	40		Sume aferente persoanelor cu handicap neincadrate		174.000	112.000	23.880	23.880	23.880		
			84			PLATI EFECTUATE IN ANII PRECEDENTI SI RECUPERATE IN ANUL CURENT		-69.000	-69.000	-48.189	-48.189	-48.189		
			85			Titlul XIX PLATI EFECTUATE IN ANII PRECEDENTI SI RECUPERATE IN ANUL CURENT		-69.000	-69.000	-48.189	-48.189	-48.189		







Capi- tol	Sub- capi- tol	Pa- ra- graf	Gru- pa / Titlu	Ar- ti- col	Ali- ne- at	Denumire indicator	Credite de angajament	Credite bugetare		Angajamente bugetare	Angajamente legale	Plati efectuate	Angajamente legale de platit	Cheltuiel efective
								anuale aprobrate la finele perioadei de raportare	trimestriale cumulate					
A						B	1	2	3	4	5	6	7=5-6	8
						caracter functional		11.000	10.000	513	513	513		
	20	01	30			Alte bunuri si servicii pentru intretinere si functionare		54.000	39.000	33.453	33.453	29.189	4.264	
	20	02				Reparatii curente		145.000	120.000	112.564	112.564	83.990	28.574	
	20	05				Bunuri de natura obiectelor de inventar		18.000	11.000	1.939	1.939		1.939	
	20	05	30			Alte obiecte de inventar		18.000	11.000	1.939	1.939		1.939	
	20	06				Deplasari, detasari, transferari		1.000	1.000					
	20	06	01			Deplasari interne, detasari, transferari		1.000	1.000					
	20	11				Carti, publicatii si materiale documentare		16.000	8.000					
	20	30				Alte cheltuieli		1.510.000	755.000	546.769	546.769	530.935	15.834	
	20	30	03			Prime de asigurare non-viata		5.000	5.000					
	20	30	30			Alte cheltuieli cu bunuri si servicii		1.505.000	750.000	546.769	546.769	530.935	15.834	
	51					TITLUL VI TRANSFERURI INTRE UNITATI ALE ADMINISTRATIEI PUBLICE		159.000						
	51	01				Transferuri curente		159.000						
	51	01	01			Transferuri catre institutiile publice		159.000						
	59					TITLUL XI ALTE CHELTUIELI		1.054.000	505.000	487.434	487.434	431.911	55.523	
	59	11				Asociatii si fundatii		997.000	461.000	450.232	450.232	404.810	45.422	
	59	12				Sustinerea cultelor		57.000	44.000	37.202	37.202	27.101	10.101	
	79					OPERATIUNI FINANCIARE		40.000	20.000	19.164	19.164	19.164		
	81					TITLUL XVII RAMBURSARI DE CREDITE		40.000	20.000	19.164	19.164	19.164		
	81	02				Rambursari de credite interne		40.000	20.000	19.164	19.164	19.164		
	81	02	05			Rambursari de credite aferente datoriei publice interne locale		40.000	20.000	19.164	19.164	19.164		

Capi- tol	Sub- capi- tol	Pa- ra- graf	Gru- pa / Titlu	Ar- ti- col	Ali- ne- at	Denumire indicator	Credite de angajament	Credite bugetare		Angajamente bugetare	Angajamente legale	Plati efectuate	Angajamente legale de platit	Cheltuiel efective
								anuale aprobrate la finele perioadei de raportare	trimestriale cumulate					
A						B	1	2	3	4	5	6	7=5-6	8
			84			PLATI EFECTUATE IN ANII PRECEDENTI SI RECUPERATE IN ANUL CURENT		-15.000	-15.000	-14.350	-14.350	-14.350		
			85			Titlul XIX PLATI EFECTUATE IN ANII PRECEDENTI SI RECUPERATE IN ANUL CURENT		-15.000	-15.000	-14.350	-14.350	-14.350		
			85	01		Plati efectuate in anii precedenti si recuperate in anul curent		-15.000	-15.000	-14.350	-14.350	-14.350		
			85	01	01	Plati efectuate in anii precedenti si recuperate in anul curent (SF)		-15.000	-15.000	-14.350	-14.350	-14.350		
6802						ASIGURARI SI ASISTENTA SOCIALA		5.292.000	2.409.000	2.296.679	2.296.679	2.231.360	65.319	2.1
			01			CHELTUIELI CURENTE		5.249.000	2.402.000	2.288.771	2.288.771	2.223.452	65.319	2.1
			10			TITLUL I CHELTUIELI DE PERSONAL		1.155.000	762.000	751.063	751.063	751.063		:
			10	01		Cheltuieli salariale in bani		1.105.500	722.500	716.926	716.926	716.926		:
			10	01	01	Salarii de baza		1.094.000	715.000	713.226	713.226	713.226		:
			10	01	05	Sporuri pentru conditii de munca		11.500	7.500	3.700	3.700	3.700		
			10	03		Contributii		49.500	39.500	34.137	34.137	34.137		
			10	03	01	Contributii de asigurari sociale de stat		15.500	15.500	14.680	14.680	14.680		
			10	03	02	Contributii de asigurari de somaj		1.500	1.500	437	437	437		
			10	03	03	Contributii de asigurari sociale de sanatate		5.500	5.500	4.831	4.831	4.831		
			10	03	04	Contributii de asigurari pentru accidente de munca si boli profesionale		800	800	139	139	139		
			10	03	07	Contributia asiguratorie pentru munca		26.200	16.200	14.050	14.050	14.050		
			20			TITLUL II BUNURI SI SERVICII		149.000	101.000	77.379	77.379	69.628	7.751	

Capi- tol	Sub- capi- tol	Pa- ra- graf	Gru- pa / Titlu	Ar- fi- col	Ali- ne- at	Denumire indicator	Credite de angajament	Credite bugetare		Angajamente bugetare	Angajamente legale	Plati efectuate	Angajamente legale de platit	Cheltuiel efective
								anuale aprobrate la finele perioadei de raportare	trimestriale cumulate					
A						B	1	2	3	4	5	6	7=5-6	8
			20	01		Bunuri si servicii		79.000	54.000	48.187	48.187	41.365	6.822	
			20	01	01	Furnituri de birou								
			20	01	04	Apa, canal si salubritate		1.000	1.000	432	432	432		
			20	01	07	Transport		74.000	49.000	46.720	46.720	39.920	6.800	
			20	01	08	Posta, telecomunicatii, radio, tv, internet		2.000	2.000	284	284	262	22	
			20	01	09	Materiale si prestari de servicii cu caracter functional		1.000	1.000	521	521	521		
			20	01	30	Alte bunuri si servicii pentru intretinere si functionare		1.000	1.000	230	230	230		
			20	03		Hrana		58.000	35.000	17.969	17.969	17.040	929	
			20	03	01	Hrana pentru oameni		58.000	35.000	17.969	17.969	17.040	929	
			20	13		Pregatire profesionala		12.000	12.000	11.223	11.223	11.223		
			51			TITLUL VI TRANSFERURI INTRE UNITATI ALE ADMINISTRATIEI PUBLICE		1.559.000						
			51	01		Transferuri curente		1.559.000						
			51	01	31	Transferuri privind contributi de sanatate pentru persoane beneficiare de ajutor social		10.000						
			51	01	39	Transferuri din bugetele locale pentru finantarea unitatilor de asistenta sociala si medico-sociale		1.481.000						
			51	01	46	Transferuri din bugetele locale pentru finantarea cheltuielilor curente din domeniul sanatatii		68.000						

Capi- tol	Sub- capi- tol	Pa- ra- graf	Gru- pa / Titlu	Ar- ti- col	Ali- ne- at	Denumire indicator	Credite de angajament	Credite bugetare		Angajamente bugetare	Angajamente legale	Plati efectuate	Angajamente legale de platit	Cheltuiel efective
								anuale aprobrate la finele perioadei de raportare	trimestriale cumulate					
A						B	1	2	3	4	5	6	7=5-6	8
			57			TITLUL VIII ASISTENTA SOCIALA		1.540.000	1.033.000	982.476	982.476	982.476		9
			57	02		Ajutoare sociale		1.540.000	1.033.000	982.476	982.476	982.476		9
			57	02	01	Ajutoare sociale in numerar		1.540.000	1.033.000	982.476	982.476	982.476		9
			59			TITLUL XI ALTE CHELTUIELI		846.000	506.000	477.853	477.853	420.285	57.568	3
			59	11		Asociatii si fundatii		846.000	506.000	477.853	477.853	420.285	57.568	3
			79			OPERATIUNI FINANCIARE		72.000	36.000	35.436	35.436	35.436		
			81			TITLUL XVII RAMBURSARI DE CREDITE		72.000	36.000	35.436	35.436	35.436		
			81	02		Rambursari de credite interne		72.000	36.000	35.436	35.436	35.436		
			81	02	05	Rambursari de credite aferente datoriei publice interne locale		72.000	36.000	35.436	35.436	35.436		
			84			PLATI EFECTUATE IN ANII PRECEDENTI SI RECUPERATE IN ANUL CURENT		-29.000	-29.000	-27.528	-27.528	-27.528		
			85			Titlul XIX PLATI EFECTUATE IN ANII PRECEDENTI SI RECUPERATE IN ANUL CURENT		-29.000	-29.000	-27.528	-27.528	-27.528		
			85	01		Plati efectuate in anii precedenti si recuperate in anul curent		-29.000	-29.000	-27.528	-27.528	-27.528		
			85	01	01	Plati efectuate in anii precedenti si recuperate in anul curent (SF)		-29.000	-29.000	-27.528	-27.528	-27.528		
7000	02					Partea IV-a SERVICII SI DEZVOLTARE PUBLICA, LOCUINTE, MEDIU SI APE		4.094.000	2.643.000	2.322.008	2.322.008	1.968.324	353.684	1.0
7002						LOCUINTE, SERVICII SI DEZVOLTARE PUBLICA		2.355.000	1.566.000	1.296.461	1.296.461	1.096.478	199.983	8
			01			CHELTUIELI CURENTE		1.837.000	1.308.000	1.063.359	1.063.359	863.376	199.983	8
			20			TITLUL II BUNURI SI SERVICII		1.837.000	1.308.000	1.063.359	1.063.359	863.376	199.983	8
			20	01		Bunuri si servicii		1.837.000	1.308.000	1.063.359	1.063.359	863.376	199.983	8



Capi- tol	Sub- capi- tol	Pa- ra- graf	Gru- pa / Titlu	Ar- ti- col	Ali- ne- at	Denumire indicator	Credite de angajament	Credite bugetare		Angajamente bugetare	Angajamente legale	Plati efectuate	Angajamente legale de platit	Cheltuiel efective
								anuale aprobrate la finele perioadei de raportare	trimestriale cumulate					
A						B	1	2	3	4	5	6	7=5-6	8
						caracter functional		1.200.000	800.000	776.563	776.563	627.241	149.322	
			20	01	30	Alte bunuri si servicii pentru intretinere si functionare		65.000	35.000	17.816	17.816	13.437	4.379	
			59			TITLUL XI ALTE CHELTUIELI		10.000	10.000					
			59	11		Asociatii si fundatii		10.000	10.000					
			79			OPERATIUNI FINANCIARE		464.000	232.000	231.168	231.168	231.168		
			81			TITLUL XVII RAMBURSARI DE CREDITE		464.000	232.000	231.168	231.168	231.168		
			81	02		Rambursari de credite interne		464.000	232.000	231.168	231.168	231.168		
			81	02	05	Rambursari de credite aferente datoriei publice interne locale		464.000	232.000	231.168	231.168	231.168		
8000	02					Partea V-a ACTIUNI ECONOMICE		11.800.000	7.003.000	6.303.234	6.303.234	5.183.326	1.119.908	4.8
8002						ACTIUNI GENERALE ECONOMICE, SI DE MUNCA		4.198.000	3.129.000	2.527.000	2.527.000	1.538.953	988.047	1.7
			01			CHELTUIELI CURENTE		4.198.000	3.129.000	2.527.000	2.527.000	1.538.953	988.047	1.7
			20			TITLUL II BUNURI SI SERVICII		4.100.000	3.075.000	2.500.000	2.500.000	1.511.953	988.047	1.7
			20	01		Bunuri si servicii		4.100.000	3.075.000	2.500.000	2.500.000	1.511.953	988.047	1.7
			20	01	30	Alte bunuri si servicii pentru intretinere si functionare		4.100.000	3.075.000	2.500.000	2.500.000	1.511.953	988.047	1.7
			40			TITLUL IV SUBVENTII		98.000	54.000	27.000	27.000	27.000		
			40	30		Alte subventii		98.000	54.000	27.000	27.000	27.000		
8402						TRANSPORTURI		7.421.000	3.766.000	3.745.292	3.745.292	3.617.197	128.095	3.0
			01			CHELTUIELI CURENTE		5.996.000	3.053.000	3.033.116	3.033.116	2.905.021	128.095	3.0
			20			TITLUL II BUNURI SI SERVICII		1.003.000	853.000	833.752	833.752	833.752		
			20	01		Bunuri si servicii		1.003.000	853.000	833.752	833.752	833.752		
			20	01	07	Transport		972.000	833.000	833.000	833.000	833.000		

Capi- tol	Sub- capi- tol	Pa- ra- graf	Gru- pa / Titlu	Ar- ti- col	Ali- ne- at	Denumire indicator	Credite de angajament	Credite bugetare		Angajamente bugetare	Angajamente legale	Plati efectuate	Angajamente legale de platit	Cheltuiel efective
								anuale aprobrate la finele perioadei de raportare	trimestriale cumulate					
A						B	1	2	3	4	5	6	7=5-6	8
			20	01	30	Alte bunuri si servicii pentru intretinere si functionare		31.000	20.000	752	752	752		
			40			TITLUL IV SUBVENTII		4.300.000	2.200.000	2.199.364	2.199.364	2.071.269	128.095	2.1
			40	03		Subventii pentru acoperirea diferentelor de pret si tarif		4.300.000	2.200.000	2.199.364	2.199.364	2.071.269	128.095	2.1
			51			TITLUL VI TRANSFERURI INTRE UNITATI ALE ADMINISTRATIEI PUBLICE		693.000						
			51	01		Transferuri curente		693.000						
			51	01	01	Transferuri catre institutiile publice		693.000						
			79			OPERATIUNI FINANCIARE		1.426.000	713.000	712.176	712.176	712.176		
			81			TITLUL XVII RAMBURSARI DE CREDITE		1.426.000	713.000	712.176	712.176	712.176		
			81	02		Rambursari de credite interne		1.426.000	713.000	712.176	712.176	712.176		
			81	02	05	Rambursari de credite aferente datoriei publice interne locale		1.426.000	713.000	712.176	712.176	712.176		
			84			TITLUL XV PLATI EFECTUATE IN ANII PRECEDENTI SI RECUPERATE IN ANUL CURENT		-1.000						
			85			Titlul XIX PLATI EFECTUATE IN ANII PRECEDENTI SI RECUPERATE IN ANUL CURENT		-1.000						
			85	01		Plati efectuate in anii precedenti si recuperate in anul curent		-1.000						
			85	01	01	Plati efectuate in anii precedenti si recuperate in anul curent (SF)		-1.000						
8702						ALTE ACTIUNI ECONOMICE		181.000	108.000	30.942	30.942	27.176	3.766	

Capi- tol	Sub- capi- tol	Pa- ra- graf	Gru- pa / Titlu	Ar- ti- col	Ali- ne- at	Denumire indicator	Credite de angajament	Credite bugetare		Angajamente bugetare	Angajamente legale	Plati efectuate	Angajamente legale de platit	Cheltuiel efective
								anuale aprobrate la finele perioadei de raportare	trimestriale cumulate					
A						B	1	2	3	4	5	6	7=5-6	8
			01			CHELTUIELI CURENTE		181.000	108.000	30.942	30.942	27.176	3.766	
			20			TITLUL II BUNURI SI SERVICII		181.000	108.000	30.942	30.942	27.176	3.766	
			20	01		Bunuri si servicii		109.000	68.000	24.912	24.912	21.146	3.766	
			20	01	01	Furnituri de birou		2.000	2.000	582	582	582		
			20	01	02	Materiale pentru curatenie		2.000	2.000	616	616	616		
			20	01	03	Incalzit, iluminat si forta motrica		32.000	26.000	16.741	16.741	16.445	296	
			20	01	04	Apa, canal si salubritate		6.000	4.000	177	177	177		
			20	01	08	Posta, telecomunicatii, radio, tv, internet		6.000	4.000	1.638	1.638	1.638		
			20	01	09	Materiale si prestari de servicii cu caracter functional		13.000	6.000	3.670	3.670	200	3.470	
			20	01	30	Alte bunuri si servicii pentru intretinere si functionare		48.000	24.000	1.488	1.488	1.488		
			20	02		Reparatii curente		20.000	10.000					
			20	05		Bunuri de natura obiectelor de inventar		25.000	17.000	504	504	504		
			20	05	30	Alte obiecte de inventar		25.000	17.000	504	504	504		
			20	11		Carti, publicatii si materiale documentare		21.000	9.000	4.226	4.226	4.226		
			20	13		Pregatire profesionala		6.000	4.000	1.300	1.300	1.300		
9902	96					excedent/deficit sect funct		-11.869.000	-4.856.000			1.832.685		

Conducatorul institutiei,

Conducatorul compartimentului  
financiar-contabil



## TOTAL JUDETUL MURES

CONTUL DE EXECUTIE AL BUGETULUI LOCAL - CHELTUIELI  
SECTIUNEA DE DEZVOLTARE  
30 06 2018

Pag. 1

Capi- tol	Sub- capi- tol	Pa- ra- graf	Gru- pa / Titlu	Ar- ti- col	Ali- ne- at	Denumire indicator	Credite de angajament	Credite bugetare		Angajamente bugetare	Angajamente legale	Plati efectuate	Angajamente legale de platit	Cheltuiel efective
								anuale aprobrate la finele perioadei de raportare	trimestriale cumulate					
A						B	1	2	3	4	5	6	7=5-6	8
5002						TOTAL CHELTUIELI	6.869.000	27.535.000	14.021.000	2.147.172	2.147.172	1.234.714	912.458	
			01			CHELTUIELI CURENTE		2.765.000	1.507.000	240.244	240.244	240.122	122	
			51			TITLUL VI TRANSFERURI INTRE UNITATI ALE ADMINISTRATIEI PUBLICE		1.853.000	868.000	48.195	48.195	48.195		
			58			TITLUL X PROIECTE CU FINANTARE DIN FONDURI EXTERNE NERAMBURSABILE CADRULUI FINANCIAR 2014-2020		912.000	639.000	192.049	192.049	191.927	122	
			70			CHELTUIELI DE CAPITAL	6.869.000	24.771.000	12.515.000	1.906.928	1.906.928	994.592	912.336	
			71			TITLUL XIII ACTIVE NEFINANCIARE	6.869.000	24.771.000	12.515.000	1.906.928	1.906.928	994.592	912.336	
			84			PLATI EFECTUATE IN ANII PRECEDENTI SI RECUPERATE IN ANUL CURENT		-1.000	-1.000					
			85			Titlul XIX PLATI EFECTUATE IN ANII PRECEDENTI SI RECUPERATE IN ANUL CURENT		-1.000	-1.000					
5100	02					Partea I-a SERVICII PUBLICE GENERALE		803.000	538.000	277.447	277.447	201.287	76.160	
5102						AUTORITATI PUBLICE SI ACTIUNI EXTERNE		681.000	533.000	277.447	277.447	201.287	76.160	
			70			CHELTUIELI DE CAPITAL		681.000	533.000	277.447	277.447	201.287	76.160	
			71			TITLUL XIII ACTIVE NEFINANCIARE		681.000	533.000	277.447	277.447	201.287	76.160	
			71	01		Active fixe		681.000	533.000	277.447	277.447	201.287	76.160	
			71	01	03	Mobilier, aparatura birotica si alte active corporale		236.000	198.000	111.372	111.372	111.372		
			71	01	30	Alte active fixe (inclusiv reparatii capitale)		445.000	335.000	166.075	166.075	89.915	76.160	
5402						ALTE SERVICII PUBLICE GENERALE		122.000	5.000					
			01			CHELTUIELI CURENTE		117.000						

Capi- tol	Sub- capi- tol	Pa- ra- graf	Gru- pa / Titlu	Ar- ti- col	Ali- ne- at	Denumire indicator	Credite de angajament	Credite bugetare		Angajamente bugetare	Angajamente legale	Plati efectuate	Angajamente legale de platit	Cheltuiel efective
								anuale aprobrate la finele perioadei de raportare	trimestriale cumulate					
A						B	1	2	3	4	5	6	7=5-6	8
			51			TITLUL VI TRANSFERURI INTRE UNITATI ALE ADMINISTRATIEI PUBLICE		117.000						
			51	02		Transferuri de capital		117.000						
			51	02	29	Alte transferuri de capital catre institutii publice		117.000						
			70			CHELTUIELI DE CAPITAL		5.000	5.000					
			71			TITLUL XIII ACTIVE NEFINANCIARE		5.000	5.000					
			71	01		Active fixe		5.000	5.000					
			71	01	03	Mobilier, aparatura birotica si alte active corporale		5.000	5.000					
			71	01	30	Alte active fixe (inclusiv reparatii capitale)								
6000	02					Partea II-a APARARE, ORDINE PUBLICA SI SIGURANTA NATIONALA		9.000	9.000					
6102						ORDINE PUBLICA SI SIGURANTA NATIONALA		9.000	9.000					
			70			CHELTUIELI DE CAPITAL		9.000	9.000					
			71			TITLUL XIII ACTIVE NEFINANCIARE		9.000	9.000					
			71	01		Active fixe		9.000	9.000					
			71	01	02	Masini, echipamente si mijloace de transport		5.000	5.000					
			71	01	30	Alte active fixe (inclusiv reparatii capitale)		4.000	4.000					
6500	02					Partea III-a CHELTUIELI SOCIAL-CULTURALE		7.397.000	4.961.000	909.872	909.872	371.177	538.695	
6502						INVATAMANT		2.392.000	1.939.000	592.611	592.611	283.854	308.757	
			01			CHELTUIELI CURENTE		673.000	519.000	153.303	153.303	153.303		


Capi- tol	Sub- capi- tol	Pa- ra- graf	Gru- pa / Titlu	Ar- ti- col	Ali- ne- at	Denumire indicator	Credite de angajament	Credite bugetare		Angajamente bugetare	Angajamente legale	Plati efectuate	Angajamente legale de platit	Cheltuiel efective
								anuale aprobrate la finele perioadei de raportare	trimestriale cumulate					
A						B	1	2	3	4	5	6	7=5-6	8
			58			TITLUL X PROIECTE CU FINANTARE DIN FONDURI EXTERNE NERAMBURSABILE CADRULUI FINANCIAR 2014-2020		673.000	519.000	153.303	153.303	153.303		1
			58	02		Programe din Fondul Social European (FSE)		673.000	519.000	153.303	153.303	153.303		1
			58	02	01	Finantarea nationala		14.000	10.000	3.065	3.065	3.065		
			58	02	02	Finantarea externa nerambursabila		659.000	509.000	150.238	150.238	150.238		1
			70			CHELTUIELI DE CAPITAL		1.720.000	1.421.000	439.308	439.308	130.551	308.757	4
			71			TITLUL XIII ACTIVE NEFINANCIARE		1.720.000	1.421.000	439.308	439.308	130.551	308.757	4
			71	01		Active fixe		1.720.000	1.421.000	439.308	439.308	130.551	308.757	4
			71	01	01	Constructii		1.685.000	1.386.000	425.028	425.028	116.271	308.757	4
			71	01	03	Mobilier, aparatura birotica si alte active corporale		20.000	20.000					
			71	01	30	Alte active fixe (inclusiv reparatii capitale)		15.000	15.000	14.280	14.280	14.280		
			84			PLATI EFECTUATE IN ANII PRECEDENTI SI RECUPERATE IN ANUL CURENT		-1.000	-1.000					
			85			Titlul XIX PLATI EFECTUATE IN ANII PRECEDENTI SI RECUPERATE IN ANUL CURENT		-1.000	-1.000					
			85	01		Plati efectuate in anii precedenti si recuperate in anul curent		-1.000	-1.000					
			85	01	02	Plati efectuate in anii precedenti si recuperate in anul curent (SD)		-1.000	-1.000					
6602						SANATATE		1.736.000	868.000	48.195	48.195	48.195		
			01			CHELTUIELI CURENTE		1.736.000	868.000	48.195	48.195	48.195		

Capi- tol	Sub- capi- tol	Pa- ra- graf	Gru- pa / Titlu	Ar- ti- col	Ali- ne- at	Denumire indicator	Credite de angajament	Credite bugetare		Angajamente bugetare	Angajamente legale	Plati efectuate	Angajamente legale de platit	Cheltuiel efective
								anuale aprobrate la finele perioadei de raportare	trimestriale cumulate					
A						B	1	2	3	4	5	6	7=5-6	8
			51			TITLUL VI TRANSFERURI INTRE UNITATI ALE ADMINISTRATIEI PUBLICE		1.736.000	868.000	48.195	48.195	48.195		
			51	02		Transferuri de capital		1.736.000	868.000	48.195	48.195	48.195		
			51	02	12	Transferuri pentru finantarea investi- tiilor la spitale		1.736.000	868.000	48.195	48.195	48.195		
			70			CHELTUIELI DE CAPITAL								
			71			TITLUL XIII ACTIVE NEFINANCIARE								
			71	01		Active fixe								
			71	01	03	Mobilier, aparatura birotica si alte active corporale								
			71	01	30	Alte active fixe (inclusiv reparatii capitale)								
6702						CULTURA, RECREERE SI RELIGIE		2.672.000	1.676.000	45.360	45.360	504	44.856	
			70			CHELTUIELI DE CAPITAL		2.672.000	1.676.000	45.360	45.360	504	44.856	
			71			TITLUL XIII ACTIVE NEFINANCIARE		2.672.000	1.676.000	45.360	45.360	504	44.856	
			71	01		Active fixe		2.653.000	1.657.000	45.360	45.360	504	44.856	
			71	01	01	Constructii		1.825.000	912.000	300	300	300		
			71	01	03	Mobilier, aparatura birotica si alte active corporale		154.000	154.000	44.856	44.856		44.856	
			71	01	30	Alte active fixe (inclusiv reparatii capitale)		674.000	591.000	204	204	204		
			71	03		Reparatii capitale aferente activelor fixe		19.000	19.000					
6802						ASIGURARI SI ASISTENTA SOCIALA		597.000	478.000	223.706	223.706	38.624	185.082	
			01			CHELTUIELI CURENTE		239.000	120.000	38.746	38.746	38.624	122	

Capi- tol	Sub- capi- tol	Pa- ra- graf	Gru- pa / Titlu	Ar- ti- col	Ali- ne- at	Denumire indicator	Credite de angajament	Credite bugetare		Angajamente bugetare	Angajamente legale	Plati efectuate	Angajamente legale de platit	Cheltuiel efective
								anuale aprobrate la finele perioadei de raportare	trimestriale cumulate					
A						B	1	2	3	4	5	6	7=5-6	8
			58			TITLUL X PROIECTE CU FINANTARE DIN FONDURI EXTERNE NERAMBURSABILE CADRULUI FINANCIAR 2014-2020		239.000	120.000	38.746	38.746	38.624	122	
			58	02		Programe din Fondul Social European (FSE)		239.000	120.000	38.746	38.746	38.624	122	
			58	02	01	Finantarea nationala		5.000	3.000	774	774	774		
			58	02	02	Finantarea externa nerambursabila		234.000	117.000	37.972	37.972	37.850	122	
			70			CHELTUIELI DE CAPITAL		358.000	358.000	184.960	184.960		184.960	
			71			TITLUL XIII ACTIVE NEFINANCIARE		358.000	358.000	184.960	184.960		184.960	
			71	01		Active fixe		358.000	358.000	184.960	184.960		184.960	
			71	01	01	Constructii		200.000	200.000	184.960	184.960		184.960	
			71	01	30	Alte active fixe (inclusiv reparatii capitale)		158.000	158.000					
7000	02					Partea IV-a SERVICII SI DEZVOLTARE PUBLICA, LOCUINTE, MEDIU SI APE		6.626.000	3.253.000	673.794	673.794	646.094	27.700	
7002						LOCUINTE, SERVICII SI DEZVOLTARE PUBLICA		1.787.000	1.163.000	17.850	17.850	17.850		
			70			CHELTUIELI DE CAPITAL		1.787.000	1.163.000	17.850	17.850	17.850		
			71			TITLUL XIII ACTIVE NEFINANCIARE		1.787.000	1.163.000	17.850	17.850	17.850		
			71	01		Active fixe		1.787.000	1.163.000	17.850	17.850	17.850		
			71	01	01	Constructii		1.755.000	1.131.000	17.850	17.850	17.850		
			71	01	03	Mobilier, aparatura birotica si alte active corporale								
			71	01	30	Alte active fixe (inclusiv reparatii capitale)		32.000	32.000					
7402						PROTECTIA MEDIULUI		4.839.000	2.090.000	655.944	655.944	628.244	27.700	
			70			CHELTUIELI DE CAPITAL		4.839.000	2.090.000	655.944	655.944	628.244	27.700	

Capi- tol	Sub- capi- tol	Pa- ra- graf	Gru- pa / Titlu	Ar- ti- col	Ali- ne- af	Denumire indicator	Credite de angajament	Credite bugetare		Angajamente bugetare	Angajamente legale	Plati efectuate	Angajamente legale de platit	Cheltuiel efective
								anuale aprobrate la finele perioadei de raportare	trimestriale cumulate					
A						B	1	2	3	4	5	6	7=5-6	8
			71			TITLUL XIII ACTIVE NEFINANCIARE		4.839.000	2.090.000	655.944	655.944	628.244	27.700	
			71	01		Active fixe		4.839.000	2.090.000	655.944	655.944	628.244	27.700	
			71	01	01	Constructii		4.803.000	2.054.000	625.856	625.856	625.856		
			71	01	30	Alte active fixe (inclusiv reparatii capitale)		36.000	36.000	30.088	30.088	2.388	27.700	
8000	02					Partea V-a ACTIUNI ECONOMICE	6.869.000	12.700.000	5.260.000	286.059	286.059	16.156	269.903	
8402						TRANSPORTURI	6.869.000	12.700.000	5.260.000	286.059	286.059	16.156	269.903	
			70			CHELTUIELI DE CAPITAL	6.869.000	12.700.000	5.260.000	286.059	286.059	16.156	269.903	
			71			TITLUL XIII ACTIVE NEFINANCIARE	6.869.000	12.700.000	5.260.000	286.059	286.059	16.156	269.903	
			71	01		Active fixe	6.869.000	12.700.000	5.260.000	286.059	286.059	16.156	269.903	
			71	01	01	Constructii	6.869.000	12.084.450	4.900.450	132.360	132.360	924	131.436	
			71	01	03	Mobilier, aparatura birotica si alte active corporale		93.000	93.000					
			71	01	30	Alte active fixe (inclusiv reparatii capitale)		522.550	266.550	153.699	153.699	15.232	138.467	
9902	97					excedent/deficit sect dezv		-13.860.000	-7.404.000			1.858.762		

Conducatorul institutiei

Conducatorul compartimentului  
financiar-contabil



Capi- tol	Sub- capi- tol	Pa- ra- graf	Gru- pa / Titlu	Ar- ti- col	Ali- ne- at	Denumire indicator	Prevederi bugetare anuale aprobrate la finele perioadei de raportare	Prevederi bugetare trimestriale cumulate	Drepturi constatate			Incasari realizate	Stingeri pe alte cai decat incasari	Drepturi constatate de incasat
									Total, din care:	din anii precedenti	din anul curent			
A						B	1	2	3=4+5	4	5	6	7	8=3-6-7
3710						Ministerului Sanatatii	25.000	25.000	7.181		7.181	7.181		
						TRANSFERURI VOLUNTARE, ALTELE DECAT								
						SUBVENTIILE	143.000	43.000	143.000		143.000	143.000		
3710	01					Donatii si sponsorizari	143.000	43.000	143.000		143.000	143.000		
						Varsaminte din sectiunea de functionare								
						pentru finantarea sectiunii de dezvoltare								
						a bugetului local	-178.000	-178.000	-9.207		-9.207	-9.207		
3710	04					Varsaminte din sectiunea de functionare	178.000	178.000	9.207		9.207	9.207		
4000	10					III. OPERATIUNI FINANCIARE			851.211		851.211	851.211		
4010						INCASARI DIN RAMBURSAREA IMPRUMUTURILOR								
						ACORDATE			22.921		22.921	22.921		
4010	15					Sume utilizate din excedentul anului								
						precedent pentru efectuarea de								
						cheltuieli			22.921		22.921	22.921		
4010	15	01				Sume utilizate de administratiile								
						locale din excedentul anului precedent								
						pentru sectiunea de functionare			16.733		16.733	16.733		
4010	15	02				Sume utilizate de administratiile								
						locale din excedentul anului precedent								
						pentru sectiunea de dezvoltare			6.188		6.188	6.188		
4110						ALTE OPERATIUNI FINANCIARE			828.290		828.290	828.290		
						Sume din excedentul anului precedent								
						pentru acoperirea gaturilor temporare								
						de casa			828.290		828.290	828.290		
4100	10					IV. SUBVENTII	24.817.000	9.695.000	7.946.407		7.946.407	7.946.407		



Capi- tol	Sub- capi- tol	Pa- ra- graf	Gru- pa / Titlu	Ar- ti- col	Ali- ne- at	Denumire indicator	Prevederi bugetare anuale aprobrate la finele perioadei de raportare	Prevederi bugetare trimestriale cumulate	Drepturi constatate			Incasari realizate	Stingeri pe alte cai decat incasari	Drepturi constatate de incasat
									Total, din care:	din anii precedenti	din anul curent			
A						B	1	2	3=4+5	4	5	6	7	8=3-6-7
4310						SUBVENTII DE LA ALTE ADMINISTRATII	24.817.000	9.695.000	7.946.407		7.946.407	7.946.407		
	09					Subventii pentru institutii publice	4.568.000	834.000	27.000		27.000	27.000		
	14					Subventii din bugetele locale pentru finantarea cheltuielilor de capital din domeniul sanatatii	1.736.000	868.000	48.195		48.195	48.195		
4310	19					Subventii pentru institutii publice	117.000							
	33					Subventii din bugetul Fondului national unic de asigurari sociale de sanatate pentru acoperirea cresterilor salariale	18.396.000	7.993.000	7.871.212		7.871.212	7.871.212		





Capi- tol	Sub- capi- tol	Pa- ra- graf	Gru- pa / Titlu	Ar- ti- col	Ali- ne- at	Denumire indicator	Prevederi bugetare anuale aprobrate la finele perioadei de raportare	Prevederi bugetare trimestriale cumulate	Drepturi constatate			Incasari realizate	Stingeri pe alte cai decat incasari	Drepturi constatate de incasat
									Total, din care:	din anii precedenti	din anul curent			
A						B	1	2	3=4+5	4	5	6	7	8=3-6-7
4310	33					pentru acoperirea cresterilor salariale	18.396.000	7.993.000	7.871.212		7.871.212	7.871.212		

**CONTUL DE EXECUTIE AL INSTITUTIILOR PUBLICE FINANTATE  
DIN VENITURI PROPRII SI SUBVENTII DIN BUGETUL LOCAL - VENITURI  
SECTIUNEA DE DEZVOLTARE  
30 06 2018**

Pag. 1 -lei-

Capi- tol	Sub- capi- tol	Pa- ra- graf	Gru- pa/ Titlu	Ar- ti- col	Ali- ne- at	Denumire indicator	Prevederi bugetare anuale aprobrate la finele perioadei de raportare	Prevederi bugetare trimestriale cumulate	Drepturi constatate			Incasari realizate	Stingeri pe alte cai decat incasari	Drepturi constatate de incasat
									Total, din care:	din anii precedenti	din anul curent			
A						B	1	2	3=4+5	4	5	6	7	8=3-6-7
0001	10					TOTAL VENITURI-VENITURI PROPRII,SUBVENTII	2.031.000	1.046.000	63.590		63.590	63.590		
0002						I. VENITURI CURENTE	178.000	178.000	9.207		9.207	9.207		
2900						C. VENITURI NEFISCALE	178.000	178.000	9.207		9.207	9.207		
3300						C2. VANZARI DE BUNURI SI SERVICII	178.000	178.000	9.207		9.207	9.207		
3710						TRANSFERURI VOLUNTARE, ALTELE DECAT SUBVENTIILE	178.000	178.000	9.207		9.207	9.207		
	04					Varsaminte din sectiunea de functionare	178.000	178.000	9.207		9.207	9.207		
4000	10					III. OPERATIUNI FINANCIARE			6.188		6.188	6.188		
4010						INCASARI DIN RAMBURSAREA IMPRUMUTURILOR ACORDATE			6.188		6.188	6.188		
	15					Sume utilizate din excedentul anului precedent pentru efectuarea de cheltuieli			6.188		6.188	6.188		
		02				Sume utilizate de administratiile locale din excedentul anului precedent pentru sectiunea de dezvoltare			6.188		6.188	6.188		
4100	10					IV. SUBVENTII	1.853.000	868.000	48.195		48.195	48.195		
4310						SUBVENTII DE LA ALTE ADMINISTRATII	1.853.000	868.000	48.195		48.195	48.195		
	14					Subventii din bugetele locale pentru finantarea cheltuielilor de capital din domeniul sanatatii	1.736.000	868.000	48.195		48.195	48.195		
	19					Subventii pentru institutii publice	117.000							

TOTAL JUDETUL MURES

Pag. 1

Capi- tol	Sub- capi- tol	Pa- ra- graf	Gru- pa / Titlu	Ar- ti- col	Ali- ne- at	Denumire indicator	Credite de angajament	Credite bugetare		Angajamente bugetare	Angajamente legale	Plati efectuate	Angajamente legale de platit	Cheltuiel efective
								anuale aprobrate la finele perioadei de raportare	trimestriale cumulate					
								1	2					
5010						TOTAL CHELTUIELI DIN VENITURI PROPRII								
						SI SUBVENTII	45.524.000	20.325.000	16.406.006	16.406.006	15.827.813	578.193	16.8	
5410						ALTE SERVICII PUBLICE GENERALE	871.000	73.000						
	50					Alte servicii publice generale	871.000	73.000						
6510						INVATAMANT	843.000	517.000	287.920	287.920	277.469	10.451	2	
		03				Invatamant prescolar si primar	424.000	242.000	127.847	127.847	120.051	7.796	1	
			01			Invatamant prescolar	237.000	157.000	127.847	127.847	120.051	7.796	1	
			02			Invatamant primar	187.000	85.000						
			04			Invatamant secundar	419.000	275.000	160.073	160.073	157.418	2.655	1	
			02			Invatamant secundar superior	419.000	275.000	160.073	160.073	157.418	2.655	1	
6610						SANATATE	39.381.000	18.353.000	15.632.545	15.632.545	15.100.189	532.356	16.1	
		06				Servicii medicale in unitati sanitare cu paturi	38.676.000	18.257.000	15.632.545	15.632.545	15.100.189	532.356	16.1	
6610	06	01				Spitale generale	38.676.000	18.257.000	15.632.545	15.632.545	15.100.189	532.356	16.1	
		08				Servicii de sanatate publica	683.000	91.000						
		50				Alte cheltuieli in domeniul sanatatii	22.000	5.000						
			50			Alte institutii si actiuni sanitare	22.000	5.000						
6710						CULTURA, RECREERE SI RELIGIE	1.479.000	717.000	444.008	444.008	408.696	35.312	4	
		03				Servicii culturale	1.320.000	717.000	444.008	444.008	408.696	35.312	4	
			03			Muzee	1.320.000	717.000	444.008	444.008	408.696	35.312	4	
			05			Servicii recreative si sportive	159.000							
			01			Sport	159.000							
6810						ASIGURARI SI ASISTENTA SOCIALA	2.852.000	611.000						
		05				Asistenta sociala in caz de boli si invaliditati	2.648.000	578.000						

Capi- tol	Sub- capi- tol	Pa- ra- graf	Gru- pa / Titlu	Ar- ti- col	Ali- ne- at	Denumire indicator	Credite de angajament	Credite bugetare		Angajamente bugetare	Angajamente legale	Plati efectuate	Angajamente legale de platit	Cheltuieli efective
								anuale aprobrate la finele perioadei de raportare	trimestriale cumulate					
A						B	1	2	3	4	5	6	7=5-6	8
6810	05	02				Asistenta sociala in caz de invaliditate		2.648.000	578.000					
	11					Crese		187.000	33.000					
	50					Alte cheltuieli in domeniul asigurari- lor si asistentei sociale		17.000						
6810	50	50				Alte cheltuieli in domeniul asistentei sociale		17.000						
8010						ACTIUNI GENERALE ECONOMICE, SI DE MUNCA		98.000	54.000	41.533	41.533	41.459	74	
8010	01					Actiuni generale economice si comerciale		98.000	54.000	41.533	41.533	41.459	74	
	30					Alte cheltuieli pentru actiuni generale economice si comerciale		98.000	54.000	41.533	41.533	41.459	74	

## TOTAL JUDETUL MURES

Pag. 3

Capi- tol	Sub- capi- tol	Pa- ra- graf	Gru- pa / Titlu	Ar- ti- col	Ali- ne- at	Denumire indicator	Credite de angajament	Credite bugetare		Angajamente bugetare	Angajamente legale	Plati efectuate	Angajamente legale de platit	Cheltuieli efective
								anuale aprobrate la finele perioadei de raportare	trimestriale cumulate					
A						B	1	2	3	4	5	6	7=5-6	8
5010						TOTAL CHELTUIELI DIN VENITURI PROPRII SI SUBVENTII		45.524.000	20.325.000	16.406.006	16.406.006	15.827.813	578.193	16.8
	01					CHELTUIELI CURENTE		42.058.000	18.718.000	16.387.239	16.387.239	15.809.046	578.193	16.8
	10					TITLUL I CHELTUIELI DE PERSONAL		32.286.000	13.956.000	13.285.308	13.285.308	13.143.382	141.926	14.0
	20					TITLUL II BUNURI SI SERVICII		7.766.000	4.218.000	3.026.931	3.026.931	2.590.664	436.267	2.1
	57					TITLUL VIII ASISTENTA SOCIALA		1.849.000	459.000					
	59					TITLUL XI ALTE CHELTUIELI		157.000	85.000	75.000	75.000	75.000		
	70					CHELTUIELI DE CAPITAL		3.512.000	1.653.000	63.590	63.590	63.590		
	71					TITLUL XIII ACTIVE NEFINANCIARE		3.512.000	1.653.000	63.590	63.590	63.590		
	84					PLATI EFECTUATE IN ANII PRECEDENTI SI RECUPERATE IN ANUL CURENT		-46.000	-46.000	-44.823	-44.823	-44.823		
	85					Titlul XIX PLATI EFECTUATE IN ANII PRECEDENTI SI RECUPERATE IN ANUL CURENT		-46.000	-46.000	-44.823	-44.823	-44.823		
5410						ALTE SERVICII PUBLICE GENERALE		871.000	73.000					
	01					CHELTUIELI CURENTE		754.000	73.000					
	10					TITLUL I CHELTUIELI DE PERSONAL		543.000	45.000					
	10	01				Cheltuieli salariale in bani		529.000	45.000					
	10	01	01			Salarii de baza		526.000	41.000					
	10	01	05			Sporuri pentru conditii de munca		3.000	2.000					
	10	03				Contributii		14.000	2.000					
	10	03	07			Contributia asiguratorie pentru munca		14.000	2.000					
	20					TITLUL II BUNURI SI SERVICII		211.000	28.000					
	20	01				Bunuri si servicii		50.000	18.000					
	20	01	01			Furnituri de birou		2.000	1.000					



Capi- tol	Sub- capi- tol	Pa- ra- graf	Gru- pa / Titlu	Ar- ti- col	Ali- ne- at	Denumire indicator	Credite de angajament	Credite bugetare		Angajamente bugetare	Angajamente legale	Plati efectuate	Angajamente legale de platit	Cheltuiel efective
								anuale aprobrate la finele perioadei de raportare	trimestriale cumulate					
A						B	1	2	3	4	5	6	7=5-6	8
			20	01	02	Materiale pentru curatenie		2.000	1.000					
			20	01	03	Incalzit, iluminat si forta motrica		6.000	3.000					
			20	01	04	Apa, canal si salubritate		3.000	1.000					
			20	01	08	Posta, telecomunicatii, radio, tv, internet		3.000	1.000					
			20	01	09	Materiale si prestari de servicii cu caracter functional		16.000	5.000					
			20	01	30	Alte bunuri si servicii pentru intretinere si functionare		18.000	6.000					
			20	02		Reparatii curente		117.000						
			20	05		Bunuri de natura obiectelor de inventar		44.000	10.000					
			20	05	01	Uniforme si echipament		10.000						
			20	05	30	Alte obiecte de inventar		34.000	10.000					
			70			CHELTUIELI DE CAPITAL		117.000						
			71			TITLUL XIII ACTIVE NEFINANCIARE		117.000						
			71	01		Active fixe		117.000						
			71	01	03	Mobilier, aparatura birotica si alte active corporale		35.000						
			71	01	30	Alte active fixe (inclusiv reparatii capitale)		82.000						
6510						INVATAMANT		843.000	517.000	287.920	287.920	277.469	10.451	
			01			CHELTUIELI CURENTE		805.000	479.000	278.713	278.713	268.262	10.451	
			20			TITLUL II BUNURI SI SERVICII		805.000	479.000	278.713	278.713	268.262	10.451	
			20	01		Bunuri si servicii		116.000	81.000	40.968	40.968	38.313	2.635	
			20	01	01	Furnituri de birou		1.000	1.000	413	413	413		

Capi- tol	Sub- capi- tol	Pa- ra- graf	Gru- pa / Titlu	Ar- ti- col	Ali- ne- at	Denumire indicator	Credite de angajament	Credite bugetare		Angajamente bugetare	Angajamente legale	Plati efectuate	Angajamente legale de platit	Cheltuiel efective
								anuale aprobrate la finele perioadei de raportare	trimestriale cumulate					
A						B	1	2	3	4	5	6	7=5-6	8
			20 01 02			Materiale pentru curatenie		4.000	3.000	2.460	2.460	2.460		
			20 01 03			Incalzit, iluminat si forta motrica		8.000	8.000					
			20 01 04			Apa, canal si salubritate		4.000	4.000					
			20 01 05			Carburanti si lubrifianti		6.000	4.000	1.500	1.500	1.500		
			20 01 06			Piese de schimb		2.000	2.000					
			20 01 07			Transport		1.000	1.000					
			20 01 08			Posta, telecomunicatii, radio, tv, internet		14.000	8.000	3.289	3.289	3.289		
			20 01 09			Materiale si prestari de servicii cu caracter functional		1.000	1.000					
			20 01 30			Alte bunuri si servicii pentru intretinere si functionare		75.000	49.000	33.306	33.306	30.651	2.655	
			20 02			Reparatii curente		168.000	68.000					
			20 03			Hrana		426.000	267.000	211.245	211.245	203.449	7.796	
			20 03 01			Hrana pentru oameni		426.000	267.000	211.245	211.245	203.449	7.796	
			20 05			Bunuri de natura obiectelor de inventar		91.000	59.000	26.500	26.500	26.500		
			20 05 30			Alte obiecte de inventar		91.000	59.000	26.500	26.500	26.500		
			20 06			Deplasari, detasari, transferari		2.000	2.000					
			20 06 01			Deplasari interne, detasari, transferari		2.000	2.000					
			20 13			Pregatire profesionala		2.000	2.000					
			70			CHELTUIELI DE CAPITAL		38.000	38.000	9.207	9.207	9.207		
			71			TITLUL XIII ACTIVE NEFINANCIARE		38.000	38.000	9.207	9.207	9.207		
			71 01			Active fixe		38.000	38.000	9.207	9.207	9.207		
			71 01 03			Mobilier, aparatura birotica si alte active corporale		38.000	38.000	9.207	9.207	9.207		

Capi- tol	Sub- capi- tol	Pa- ra- graf	Gru- pa / Titlu	Ar- ti- col	Ali- ne- at	Denumire indicator	Credite de angajament	Credite bugetare		Angajamente bugetare	Angajamente legale	Plati efectuate	Angajamente legale de platit	Cheltuieli efective
								anuale aprobrate la finele perioadei de raportare	trimestriale cumulate					
								1	2					
6610						SANATATE		39.381.000	18.353.000	15.632.545	15.632.545	15.100.189	532.356	16.1
	01					CHELTUIELI CURENTE		36.210.000	16.924.000	15.622.985	15.622.985	15.090.629	532.356	15.8
	10					TITLUL I CHELTUIELI DE PERSONAL		29.914.000	13.390.000	12.936.000	12.936.000	12.794.074	141.926	13.0
	10	01				Cheltuieli salariale in bani		28.327.500	12.467.500	12.376.000	12.376.000	12.237.467	138.533	13.3
	10	01	01			Salarii de baza		19.905.500	8.346.500	8.267.000	8.267.000	8.254.169	12.831	9.1
	10	01	05			Sporuri pentru conditii de munca		2.987.000	1.768.000	1.756.000	1.756.000	1.724.492	31.508	1.5
	10	01	06			Alte sporuri		3.034.000	1.222.000	1.222.000	1.222.000	1.171.498	50.502	1.1
	10	01	11			Fond aferent platii cu ora		1.060.000	641.000	641.000	641.000	628.996	12.004	0
	10	01	12			Indemnizatii platite unor persoane din afara unitatii		1.000						
	10	01	13			Indemnizatii de delegare		1.000	1.000	1.000	1.000		1.000	
	10	01	17			Indemnizatii de hrana		1.339.000	489.000	489.000	489.000	458.312	30.688	0
	10	02				Cheltuieli salariale in natura		675.000	360.000					
	10	02	06			Vouchere de vacanta		675.900	360.000					
	10	03				Contributii		911.500	562.500	560.000	560.000	556.607	3.393	0
	10	03	01			Contributii de asigurari sociale de stat		235.000	224.000	224.000	224.000	223.696	304	
	10	03	02			Contributii de asigurari de somaj		7.900	7.000	7.000	7.000	6.585	415	
	10	03	03			Contributii de asigurari sociale de sanatate		70.000	70.000	70.000	70.000	68.788	1.212	
	10	03	04			Contributii de asigurari pentru accidente de munca si boli profesionale		4.000	4.000	4.000	4.000	3.722	278	
	10	03	06			Contributii pentru concedii si indemnizatii		20.000	20.000	20.000	20.000	19.975	25	
	10	03	07			Contributia asiguratorie pentru munca		575.500	237.500	235.000	235.000	233.841	1.159	0

Capi- tol	Sub- capi- tol	Pa- ra- graf	Gru- pa / Titlu	Ar- ti- col	Ali- ne- at	Denumire indicator	Credite de angajament	Credite bugetare		Angajamente bugetare	Angajamente legale	Plati efectuate	Angajamente legale de platit	Cheltuiel efective
								anuale aprobrate la finele perioadei de raportare	trimestriale cumulate					
A						B	1	2	3	4	5	6	7=5-6	8
			20			TITLUL II BUNURI SI SERVICII		6.139.000	3.449.000	2.611.985	2.611.985	2.221.555	390.430	2.0
			20	01		Bunuri si servicii		2.132.000	1.238.000	1.117.386	1.117.386	949.183	168.203	9
			20	01	01	Furnituri de birou		62.000	30.000	26.999	26.999	25.531	1.468	
			20	01	02	Materiale pentru curatenie		180.000	100.000	94.236	94.236	80.801	13.435	
			20	01	03	Incalzit, iluminat si forta motrica		911.000	470.000	461.024	461.024	443.732	17.292	4
			20	01	04	Apa, canal si salubritate		180.000	90.000	88.597	88.597	65.456	23.141	
			20	01	05	Carburanti si lubrifianti		20.000	9.000	7.463	7.463	6.634	829	
			20	01	06	Piese de schimb		30.000	16.000	15.246	15.246	11.507	3.739	
			20	01	07	Transport		1.000	1.000	276	276	168	108	
			20	01	08	Posta, telecomunicatii, radio, tv, internet		45.000	25.000	23.454	23.454	23.454		
			20	01	09	Materiale si prestari de servicii cu caracter functional		482.000	321.000	320.000	320.000	237.049	82.951	2
			20	01	30	Alte bunuri si servicii pentru intretinere si functionare		221.000	176.000	80.091	80.091	54.851	25.240	
			20	02		Reparatii curente		50.000	25.000					
			20	03		Hrana		332.000	170.000	143.438	143.438	106.207	37.231	
			20	03	01	Hrana pentru oameni		332.000	170.000	143.438	143.438	106.207	37.231	
			20	04		Medicamente si materiale sanitare		2.964.000	1.619.000	1.170.485	1.170.485	1.011.744	158.741	8
			20	04	01	Medicamente		1.520.000	820.000	682.303	682.303	617.284	65.019	4
			20	04	02	Materiale sanitare		630.000	360.000	253.347	253.347	201.722	51.625	1
			20	04	03	Reactivi		434.000	239.000	135.154	135.154	101.351	33.803	1
			20	04	04	Dezinfectanti		380.000	200.000	99.681	99.681	91.387	8.294	
			20	05		Bunuri de natura obiectelor de inventar		173.000	91.000	61.050	61.050	50.168	10.882	
			20	05	01	Uniforme si echipament		37.000	17.000					





Capi- tol	Sub- capi- tol	Pa- ra- graf	Gru- pa / Titlu	Ar- ti- col	Ali- ne- at	Denumire indicator	Credite de angajament	Credite bugetare		Angajamente bugetare	Angajamente legale	Plati efectuate	Angajamente legale de platit	Cheltuiel efective
								anuale aprobrate la finele perioadei de raportare	trimestriale cumulate					
								1	2					
						sanatate		2.500	2.500	2.174	2.174	2.174		
	10	03	04			Contributii de asigurari pentru accidente de munca si boli profesionale		500	500	63	63	63		
	10	03	07			Contributia asiguratorie pentru munca		19.000	7.000	5.834	5.834	5.834		
	20					TITLUL II BUNURI SI SERVICII		479.000	218.000	127.145	127.145	91.833	35.312	
	20	01				Bunuri si servicii		277.000	151.000	101.924	101.924	84.560	17.364	
	20	01	01			Furnituri de birou		2.000	2.000					
	20	01	02			Materiale pentru curatenie		5.000	3.000					
	20	01	03			Incalzit, iluminat si forta motrica		95.000	67.000	54.270	54.270	54.069	201	
	20	01	04			Apa, canal si salubritate		3.000	2.000	626	626	589	37	
	20	01	08			Posta, telecomunicatii, radio, tv, internet		12.000	7.000	5.905	5.905	5.905		
	20	01	09			Materiale si prestari de servicii cu caracter functional		100.000	40.000	32.794	32.794	21.553	11.241	
	20	01	30			Alte bunuri si servicii pentru intretinere si functionare		60.000	30.000	8.329	8.329	2.444	5.885	
	20	02				Reparatii curente		130.000	45.000	17.470	17.470	3.379	14.091	
	20	05				Bunuri de natura obiectelor de inventar		9.000	4.000	1.707	1.707	850	857	
	20	05	30			Alte obiecte de inventar		9.000	4.000	1.707	1.707	850	857	
	20	06				Deplasari, detasari, transferari		3.000	2.000	44	44	44		
	20	06	01			Deplasari interne, detasari, transferari		3.000	2.000	44	44	44		
	20	11				Carti, publicatii si materiale documentare		25.000						
	20	30				Alte cheltuieli		35.000	16.000	6.000	6.000	3.000	3.000	
	20	30	03			Prime de asigurare non-viata		29.000	10.000					


Capi- tol	Sub- capi- tol	Pa- ra- graf	Gru- pa / Titlu	Ar- ti- col	Ali- ne- at	Denumire indicator	Credite de angajament	Credite bugetare		Angajamente bugetare	Angajamente legale	Plati efectuate	Angajamente legale de platit	Cheltuiel efective
								anuale aprobate la finele perioadei de raportare	trimestriale cumulate					
A						B	1	2	3	4	5	6	7=5-6	8
			20	30	04	Chirii		6.000	6.000	6.000	6.000	3.000	3.000	
			70			CHELTUIELI DE CAPITAL		140.000	140.000					
			71			TITLUL XIII ACTIVE NEFINANCIARE		140.000	140.000					
			71	01		Active fixe		140.000	140.000					
			71	01	03	Mobilier, aparatura birotica si alte active corporale								
			71	01	30	Alte active fixe (inclusiv reparatii capitale)		140.000	140.000					
6810						ASIGURARI SI ASISTENTA SOCIALA		2.852.000	611.000					
			01			CHELTUIELI CURENTE		2.852.000	611.000					
			10			TITLUL I CHELTUIELI DE PERSONAL		899.000	125.000					
			10	01		Cheltuieli salariale in bani		875.000	121.000					
			10	01	01	Salarii de baza		870.000	120.000					
			10	01	05	Sporuri pentru conditii de munca		5.000	1.000					
			10	03		Contributii		24.000	4.000					
			10	03	07	Contributia asiguratorie pentru munca		24.000	4.000					
			20			TITLUL II BUNURI SI SERVICII		104.000	27.000					
			20	01		Bunuri si servicii		69.000	20.000					
			20	01	02	Materiale pentru curatenie		1.000	1.000					
			20	01	04	Apa, canal si salubritate		1.000	1.000					
			20	01	07	Transport		58.000	15.000					
			20	01	08	Posta, telecomunicatii, radio, tv, internet		1.000	1.000					
			20	01	09	Materiale si prestari de servicii cu caracter functional		2.000	1.000					





Capi- tol	Sub- capi- tol	Pa- ra- graf	Gru- pa / Titlu	Ar- ti- col	Ali- ne- at	Denumire indicator	Credite de angajament	Credite bugetare		Angajamente bugetare	Angajamente legale	Plati efectuate	Angajamente legale de platit	Cheltuiel efective
								anuale aprobrate la finele perioadei de raportare	trimestriale cumulate					
A						B	1	2	3	4	5	6	7=5-6	8
						indemnizatii		500	500	35	35	35		
			10	03	07	Contributia asiguratorie pentru munca		2.000	2.000	605	605	605		
			20			TITLUL II BUNURI SI SERVICII		28.000	17.000	9.088	9.088	9.014	74	
			20	01		Bunuri si servicii		23.000	13.000	8.876	8.876	8.802	74	
			20	01	01	Furnituri de birou		1.000	1.000	306	306	306		
			20	01	08	Posta, telecomunicatii, radio, tv, internet		1.000	1.000	519	519	445	74	
			20	01	09	Materiale si prestari de servicii cu caracter functional		1.000	1.000					
			20	01	30	Alte bunuri si servicii pentru intretinere si functionare		20.000	10.000	8.051	8.051	8.051		
			20	05		Bunuri de natura obiectelor de inventar		3.000	3.000					
			20	05	30	Alte obiecte de inventar		3.000	3.000					
			20	06		Deplasari, detasari, transferari		2.000	1.000	212	212	212		
			20	06	01	Deplasari interne, detasari, transferari		2.000	1.000	212	212	212		

Conducatorul institutiei,

Conducatorul compartimentului  
financiar-contabil

## TOTAL JUDETUL MURES

DETALIEREA CHELTUIELILOR  
 INSTITUTII PUBLICE FINANTATE DIN VENITURI PROPRII  
 SI SUBVENTII DIN BUGETUL LOCAL  
 SECTIUNEA DE FUNCTIONARE  
 30 06 2018

Pag. 1

Capi- tol	Sub- capi- tol	Pa- ra- graf	Gru- pa / Titlu	Ar- ti- col	Ali- ne- at	Denumire indicator	Credite de angajament	Credite bugetare		Angajamente bugetare	Angajamente legale	Plati efectuate	Angajamente legale de platit	Cheltuiel efective
								anuale aprobrate la finele perioadei de raportare	trimestriale cumulate					
A						B	I	2	3	4	5	6	7=5-6	8
5010						TOTAL CHELTUIELI DIN VENITURI PROPRII SI SUBVENTII		42.012.000	18.672.000	16.342.416	16.342.416	15.764.223	578.193	16.4
	01					CHELTUIELI CURENTE		42.058.000	18.718.000	16.387.239	16.387.239	15.809.046	578.193	16.4
	10					TITLUL I CHELTUIELI DE PERSONAL		32.286.000	13.956.000	13.285.308	13.285.308	13.143.382	141.926	14.0
	20					TITLUL II BUNURI SI SERVICII		7.766.000	4.218.000	3.026.931	3.026.931	2.590.664	436.267	2.2
	57					TITLUL VIII ASISTENTA SOCIALA		1.849.000	459.000					
	59					TITLUL XI ALTE CHELTUIELI		157.000	85.000	75.000	75.000	75.000		
	84					PLATI EFECTUATE IN ANII PRECEDENTI SI RECUPERATE IN ANUL CURENT		-46.000	-46.000	-44.823	-44.823	-44.823		
	85					Titlul XIX PLATI EFECTUATE IN ANII PRECEDENTI SI RECUPERATE IN ANUL CURENT		-46.000	-46.000	-44.823	-44.823	-44.823		
5410						ALTE SERVICII PUBLICE GENERALE		754.000	73.000					
	01					CHELTUIELI CURENTE		754.000	73.000					
	10					TITLUL I CHELTUIELI DE PERSONAL		543.000	45.000					
	10	01				Cheltuieli salariale in bani		529.000	43.000					
	10	01	01			Salarii de baza		526.000	41.000					
	10	01	05			Sporuri pentru conditii de munca		3.000	2.000					
	10	03				Contributii		14.000	2.000					
	10	03	07			Contributia asiguratorie pentru munca		14.000	2.000					
	20					TITLUL II BUNURI SI SERVICII		211.000	28.000					
	20	01				Bunuri si servicii		50.000	18.000					
	20	01	01			Furnituri de birou		2.000	1.000					
	20	01	02			Materiale pentru curatenie		2.000	1.000					
	20	01	03			Incalzit, iluminat si forta motrica		6.000	3.000					

Capi- tol	Sub- capi- tol	Pa- ra- graf	Gru- pa / Titlu	Ar- ti- col	Ali- ne- at	Denumire indicator	Credite de angajament	Credite bugetare		Angajamente bugetare	Angajamente legale	Plati efectuate	Angajamente legale de platit	Cheltuiel efective
								anuale aprobrate la finele perioadei de raportare	trimestriale cumulate					
A						B	I	2	3	4	5	6	7=5-6	8
6510			20	01	04	Apa, canal si salubritate		3.000	1.000					
			20	01	08	Posta, telecomunicatii, radio, tv, internet		3.000	1.000					
			20	01	09	Materiale si prestari de servicii cu caracter functional		16.000	5.000					
			20	01	30	Alte bunuri si servicii pentru intretinere si functionare		18.000	6.000					
			20	02		Reparatii curente		117.000						
			20	05		Bunuri de natura obiectelor de inventar		44.000	10.000					
			20	05	01	Uniforme si echipament		10.000						
			20	05	30	Alte obiecte de inventar		34.000	10.000					
						INVATAMANT		805.000	479.000	278.713	278.713	268.262	10.451	
						CHELTUIELI CURENTE		805.000	479.000	278.713	278.713	268.262	10.451	
						TITLUL II BUNURI SI SERVICII		805.000	479.000	278.713	278.713	268.262	10.451	
				20	01	Bunuri si servicii		116.000	81.000	40.968	40.968	38.313	2.655	
				20	01	01	Furnituri de birou		1.000	1.000	413	413	413	
				20	01	02	Materiale pentru curatenie		4.000	3.000	2.460	2.460	2.460	
				20	01	03	Incalzit, iluminat si forta motrica		8.000	8.000				
				20	01	04	Apa, canal si salubritate		4.000	4.000				
				20	01	05	Carburanti si lubrifianti		6.000	4.000	1.500	1.500	1.500	
				20	01	06	Piese de schimb		2.000	2.000				
				20	01	07	Transport		1.000	1.000				
				20	01	08	Posta, telecomunicatii, radio, tv, internet		14.000	8.000	3.289	3.289	3.289	
			20	01	09	Materiale si prestari de servicii cu								

Capi- tol	Sub- capi- tol	Pa- ra- graf	Gru- pa / Titlu	Ar- ti- col	Ali- ne- at	Denumire indicator	Credite de angajament	Credite bugetare		Angajamente bugetare	Angajamente legale	Plati efectuate	Angajamente legale de platit	Cheltuieli efective
								anuale aprobrate la finele perioadei de raportare	trimestriale cumulate					
A						B	1	2	3	4	5	6	7=5-6	8
						caracter functional		1.000	1.000					
			20	01	30	Alte bunuri si servicii pentru intretinere si functionare		75.000	49.000	33.306	33.306	30.651	2.655	
			20	02		Reparatii curente		168.000	68.000					
			20	03		Hrana		426.000	267.000	211.245	211.245	203.449	7.796	
			20	03	01	Hrana pentru oameni		426.000	267.000	211.245	211.245	203.449	7.796	
			20	05		Bunuri de natura obiectelor de inventar		91.000	59.000	26.500	26.500	26.500		
			20	05	30	Alte obiecte de inventar		91.000	59.000	26.500	26.500	26.500		
			20	06		Deplasari, detasari, transferari		2.000	2.000					
			20	06	01	Deplasari interne, detasari, transferari		2.000	2.000					
			20	13		Pregatire profesionala		2.000	2.000					
6610						SANATATE		36.164.000	16.878.000	15.578.162	15.578.162	15.045.806	532.356	15.8
			01			CHELTUIELI CURENTE		36.210.000	16.924.000	15.622.985	15.622.985	15.090.629	532.356	15.8
			10			TITLUL I CHELTUIELI DE PERSONAL		29.914.000	13.390.000	12.936.000	12.936.000	12.794.074	141.926	13.0
			10	01		Cheltuieli salariale in bani		28.327.500	12.467.500	12.376.000	12.376.000	12.237.467	138.533	13.5
			10	01	01	Salarii de baza		19.905.500	8.346.500	8.267.000	8.267.000	8.254.169	12.831	9.1
			10	01	05	Sporuri pentru conditii de munca		2.987.000	1.768.000	1.756.000	1.756.000	1.724.492	31.508	1.5
			10	01	06	Alte sporuri		3.034.000	1.222.000	1.222.000	1.222.000	1.171.498	50.502	1.1
			10	01	11	Fond aferent platii cu ora		1.060.000	641.000	641.000	641.000	628.996	12.004	0
			10	01	12	Indemnizatii platite unor persoane din afara unitatii		1.000						
			10	01	13	Indemnizatii de delegare		1.000	1.000	1.000	1.000		1.000	
			10	01	17	Indemnizatii de hrana		1.339.000	489.000	489.000	489.000	458.312	30.688	4
			10	02		Cheltuieli salariale in natura		675.000	360.000					
			10	02	06	Vouchere de vacanta		675.000	360.000					



Capi- tol	Sub- capi- tol	Pa- ra- graf	Gru- pa / Titlu	Ar- fi- col	Ali- ne- at	Denumire indicator	Credite de angajament	Credite bugetare		Angajamente bugetare	Angajamente legale	Plati efectuate	Angajamente legale de platit	Cheltuiel efective
								anuale aprobrate la finele perioadei de raportare	trimestriale cumulate					
A						B	I	2	3	4	5	6	7=5-6	8
						intretinere si functionare		221.000	176.000	80.091	80.091	54.851	25.240	
			20	02		Reparatii curente		50.000	25.000					
			20	03		Hrana		332.000	170.000	143.438	143.438	106.207	37.231	
			20	03	01	Hrana pentru oameni		332.000	170.000	143.438	143.438	106.207	37.231	
			20	04		Medicamente si materiale sanitare		2.964.000	1.619.000	1.170.485	1.170.485	1.011.744	158.741	8
			20	04	01	Medicamente		1.520.000	820.000	682.303	682.303	617.284	65.019	4
			20	04	02	Materiale sanitare		630.000	360.000	253.347	253.347	201.722	51.625	1
			20	04	03	Reactivi		434.000	239.000	135.154	135.154	101.351	33.803	1
			20	04	04	Dezinfectanti		380.000	200.000	99.681	99.681	91.387	8.294	
			20	05		Bunuri de natura obiectelor de inventar		173.000	91.000	61.050	61.050	50.168	10.882	
			20	05	01	Uniforme si echipament		37.000	17.000					
			20	05	03	Lenjerie si accesorii de pat		43.000	23.000	11.050	11.050	11.050		
			20	05	30	Alte obiecte de inventar		93.000	51.000	50.000	50.000	39.118	10.882	
			20	06		Deplasari, detasari, transferari		40.000	20.000	10.032	10.032	10.032		
			20	06	01	Deplasari interne, detasari, transferari		40.000	20.000	10.032	10.032	10.032		
			20	09		Materiale de laborator		126.000	90.000	22.480	22.480	18.891	3.589	
			20	11		Carti, publicatii si materiale documentare		26.000	15.000	10.848	10.848	9.352	1.496	
			20	13		Pregatire profesionala		40.000	20.000	14.505	14.505	14.505		
			20	14		Protectia muncii		43.000	19.000	18.447	18.447	16.253	2.194	
			20	30		Alte cheltuieli		213.000	142.000	43.314	43.314	35.220	8.094	
			20	30	01	Reclama si publicitate		10.000	5.000	1.759	1.759	1.614	145	
			20	30	04	Chirii		18.000	11.000	11.000	11.000	9.873	1.127	
			20	30	30	Alte cheltuieli cu bunuri si servicii		185.000	126.000	30.555	30.555	23.733	6.822	
			59			TITLUL XI ALTE CHELTUIELI		157.000	85.000	75.000	75.000	75.000		

Capi- tol	Sub- capi- tol	Pa- ra- graf	Gru- pa / Titlu	Ar- fi- col	Ali- ne- at	Denumire indicator	Credite de angajament	Credite bugetare		Angajamente bugetare	Angajamente legale	Plati efectuate	Angajamente legale de platit	Cheltuiel efective
								anuale aprobrate la finele perioadei de raportare	trimestriale cumulate					
A						B	I	2	3	4	5	6	7=5-6	8
			59	01		Burse		3.000	3.000	2.476	2.476	2.476		
			59	40		Sume aferente persoanelor cu handicap neincadrate		154.000	82.000	72.524	72.524	72.524		
			84			PLATI EFECTUATE IN ANII PRECEDENTI SI RECUPERATE IN ANUL CURENT		-46.000	-46.000	-44.823	-44.823	-44.823		
			85			Titlul XIX PLATI EFECTUATE IN ANII PRECEDENTI SI RECUPERATE IN ANUL CURENT		-46.000	-46.000	-44.823	-44.823	-44.823		
			85	01		Plati efectuate in anii precedenti si recuperate in anul curent		-46.000	-46.000	-44.823	-44.823	-44.823		
			85	01	01	Plati efectuate in anii precedenti si recuperate in anul curent (SF)		-46.000	-46.000	-44.823	-44.823	-44.823		
6710						CULTURA, RECREERE SI RELIGIE		1.339.000	577.000	444.008	444.008	408.696	35.312	
			01			CHELTUIELI CURENTE		1.339.000	577.000	444.008	444.008	408.696	35.312	
			10			TITLUL I CHELTUIELI DE PERSONAL		860.000	359.000	316.863	316.863	316.863		
			10	01		Cheltuieli salariale in bani		830.000	341.000	301.977	301.977	301.977		
			10	01	01	Salarii de baza		827.000	338.000	300.121	300.121	300.121		
			10	01	05	Sporuri pentru conditii de munca		2.000	2.000	1.856	1.856	1.856		
			10	01	13	Indemnizatii de delegare		1.000	1.000					
			10	03		Contributii		30.000	18.000	14.886	14.886	14.886		
			10	03	01	Contributii de asigurari sociale de stat		7.000	7.000	6.606	6.606	6.606		
			10	03	02	Contributii de asigurari de somaj		1.000	1.000	209	209	209		
			10	03	03	Contributii de asigurari sociale de sanatate		2.500	2.500	2.174	2.174	2.174		




Capi- tol	Sub- capi- tol	Pa- ra- graf	Gru- pa / Titlu	Ar- ti- col	Ali- ne- at	Denumire indicator	Credite de angajament	Credite bugetare		Angajamente bugetare	Angajamente legale	Plati efectuate	Angajamente legale de platit	Cheltuiel efective
								anuale aprobrate la finele perioadei de raportare	trimestriale cumulate					
A						B	I	2	3	4	5	6	7=5-6	8
			10	03	04	Contributii de asigurari pentru accidente de munca si boli profesionale		500	500	63	63	63		
			10	03	07	Contributia asiguratorie pentru munca		19.000	7.000	5.834	5.834	5.834		
			20			TITLUL II BUNURI SI SERVICII		479.000	218.000	127.145	127.145	91.833	35.312	
			20	01		Bunuri si servicii		277.000	151.000	101.924	101.924	84.560	17.364	
			20	01	01	Furnituri de birou		2.000	2.000					
			20	01	02	Materiale pentru curatenie		5.000	3.000					
			20	01	03	Incalzit, iluminat si forta motrica		95.000	67.000	54.270	54.270	54.069	201	
			20	01	04	Apa, canal si salubritate		3.000	2.000	626	626	589	37	
			20	01	08	Posta, telecomunicatii, radio, tv, internet		12.000	7.000	5.905	5.905	5.905		
			20	01	09	Materiale si prestari de servicii cu caracter functional		100.000	40.000	32.794	32.794	21.553	11.241	
			20	01	30	Alte bunuri si servicii pentru intretinere si functionare		60.000	30.000	8.329	8.329	2.444	5.885	
			20	02		Reparatii curente		130.000	45.000	17.470	17.470	3.379	14.091	
			20	05		Bunuri de natura obiectelor de inventar		9.000	4.000	1.707	1.707	850	857	
			20	05	30	Alte obiecte de inventar		9.000	4.000	1.707	1.707	850	857	
			20	06		Deplasari, detasari, transferari		3.000	2.000	44	44	44		
			20	06	01	Deplasari interne, detasari, transferari		3.000	2.000	44	44	44		
			20	11		Carti, publicatii si materiale documentare		25.000						
			20	30		Alte cheltuieli		35.000	16.000	6.000	6.000	3.000	3.000	
			20	30	03	Prime de asigurare non-viata		29.000	10.000					
			20	30	04	Chirii		6.000	6.000	6.000	6.000	3.000	3.000	

Capi- tol	Sub- capi- tol	Pa- ra- graf	Gru- pa / Titlu	Ar- ti- col	Ali- ne- at	Denumire indicator	Credite de angajament	Credite bugetare		Angajamente bugetare	Angajamente legale	Plati efectuate	Angajamente legale de platit	Cheltuiel efective
								anuale aprobrate la finele perioadei de raportare	trimestriale cumulate					
A						B	1	2	3	4	5	6	7=5-6	8
6810						ASIGURARI SI ASISTENTA SOCIALA		2.852.000	611.000					
			01			CHELTUIELI CURENTE		2.852.000	611.000					
			10			TITLUL I CHELTUIELI DE PERSONAL		899.000	125.000					
			10	01		Cheltuieli salariale in bani		875.000	121.000					
			10	01	01	Salarii de baza		870.000	120.000					
			10	01	05	Sporuri pentru conditii de munca		5.000	1.000					
			10	03		Contributii		24.000	4.000					
			10	03	07	Contributia asiguratorie pentru munca		24.000	4.000					
			20			TITLUL II BUNURI SI SERVICII		104.000	27.000					
			20	01		Bunuri si servicii		69.000	20.000					
			20	01	02	Materiale pentru curatenie		1.000	1.000					
			20	01	04	Apa, canal si salubritate		1.000	1.000					
			20	01	07	Transport		58.000	15.000					
			20	01	08	Posta, telecomunicatii, radio, tv, internet		1.000	1.000					
			20	01	09	Materiale si prestari de servicii cu caracter functional		2.000	1.000					
			20	01	30	Alte bunuri si servicii pentru intretinere si functionare		6.000	1.000					
			20	03		Hrana		32.000	7.000					
			20	03	01	Hrana pentru oameni		32.000	7.000					
			20	04		Medicamente si materiale sanitare		3.000						
			20	04	01	Medicamente		1.000						
			20	04	02	Materiale sanitare		2.000						
			57			TITLUL VIII ASISTENTA SOCIALA		1.849.000	459.000					



Capi- tot	Sub- capi- tot	Pa- ra- graf	Gru- pa / Titlu	Ar- ti- col	Ali- ne- at	Denumire indicator	Credite de angajament	Credite bugetare		Angajamente bugetare	Angajamente legale	Plati efectuate	Angajamente legale de platit	Cheltuiel efective
								anuale aprobrate la finele perioadei de raportare	trimestriale cumulate					
A						B	I	2	3	4	5	6	7=5-6	8
						caracter functional		1.000	1.000					
			20	01	30	Alte bunuri si servicii pentru intretinere si functionare		20.000	10.000	8.051	8.051	8.051		
			20	05		Bunuri de natura obiectelor de inventar		3.000	3.000					
			20	05	30	Alte obiecte de inventar		3.000	3.000					
			20	06		Deplasari, detasari, transferari		2.000	1.000	212	212	212		
			20	06	01	Deplasari interne, detasari, transferari		2.000	1.000	212	212	212		
9910	96					excedent/deficit sect funct						1.082.383		

Conducatorul institutiei,

Conducatorul compartimentului  
financiar-contabil

## TOTAL JUDETUL MURES


DETALIEREA CHELTUIELILOR  
INSTITUTII PUBLICE FINANTATE DIN VENITURI PROPRII  
SI SUBVENTII DIN BUGETUL LOCAL  
SECTIUNEA DE DEZVOLTARE  
30 06 2018

Pag. 1

Capi- tol	Sub- capi- tol	Pa- ra- graf	Gru- pa / Titlu	Ar- ti- col	Ali- ne- at	Denumire indicator	Credite de angajament	Credite bugetare		Angajamente bugetare	Angajamente legale	Plati efectuate	Angajamente legale de platit	Cheltuiel efective
								anuale aprobrate la finele perioadei de raportare	trimestriale cumulate					
A						B	1	2	3	4	5	6	7=5-6	8
5010						TOTAL CHELTUIELI DIN VENITURI PROPRII SI SUBVENTII		3.512.000	1.653.000	63.590	63.590	63.590		1
			70			CHELTUIELI DE CAPITAL		3.512.000	1.653.000	63.590	63.590	63.590		1
			71			TITLUL XIII ACTIVE NEFINANCIARE		3.512.000	1.653.000	63.590	63.590	63.590		1
5410						ALTE SERVICII PUBLICE GENERALE		117.000						
			70			CHELTUIELI DE CAPITAL		117.000						
			71			TITLUL XIII ACTIVE NEFINANCIARE		117.000						
			71	01		Active fixe		117.000						
			71	01	03	Mobilier, aparatura birotica si alte active corporale		35.000						
			71	01	30	Alte active fixe (inclusiv reparatii capitale)		82.000						
6510						INVATAMANT		38.000	38.000	9.207	9.207	9.207		
			70			CHELTUIELI DE CAPITAL		38.000	38.000	9.207	9.207	9.207		
			71			TITLUL XIII ACTIVE NEFINANCIARE		38.000	38.000	9.207	9.207	9.207		
			71	01		Active fixe		38.000	38.000	9.207	9.207	9.207		
			71	01	03	Mobilier, aparatura birotica si alte active corporale		38.000	38.000	9.207	9.207	9.207		
6610						SANATATE		3.217.000	1.475.000	54.383	54.383	54.383		1
			70			CHELTUIELI DE CAPITAL		3.217.000	1.475.000	54.383	54.383	54.383		1
			71			TITLUL XIII ACTIVE NEFINANCIARE		3.217.000	1.475.000	54.383	54.383	54.383		1
			71	01		Active fixe		3.056.000	1.314.000	54.383	54.383	54.383		1
			71	01	01	Constructii		2.736.000	1.118.000					
			71	01	02	Masini, echipamente si mijloace de transport		179.000	55.000					1

Capi- tol	Sub- capi- tol	Pa- ra- graf	Gru- pa / Titlu	Ar- ti- col	Ali- ne- at	Denumire indicator	Credite de angajament	Credite bugetare		Angajamente bugetare	Angajamente legale	Plati efectuate	Angajamente legale de platit	Cheltuiel efective
								anuale aprobrate la finele perioadei de raportare	trimestriale cumulate					
A						B	1	2	3	4	5	6	7=5-6	8
			71	01	03	Mobilier, aparatura birotica si alte active corporale								
			71	01	30	Alte active fixe (inclusiv reparatii capitale)		141.000	141.000	54.383	54.383	54.383		
			71	03		Reparatii capitale aferente activelor fixe		161.000	161.000					
6710						CULTURA, RECREERE SI RELIGIE		140.000	140.000					
			70			CHELTUIELI DE CAPITAL		140.000	140.000					
			71			TITLUL XIII ACTIVE NEFINANCIARE		140.000	140.000					
			71	01		Active fixe		140.000	140.000					
			71	01	03	Mobilier, aparatura birotica si alte active corporale								
			71	01	30	Alte active fixe (inclusiv reparatii capitale)		140.000	140.000					
9910	97					excedent/deficit sect dezv		-1.481.000	-607.000					

Conducatorul institutiei,

Conducatorul compartimentului  
financiar-contabil