


BILANT  
30 06 2019



pag.: 1 - lei -

COD	DENUMIRE INDICATORI	SOLD LA INCEPUTUL PERIOADEI	SOLD LA SFARSITUL PERIOADEI
01003	1.Active fixe necorporale (ct.2030000+2050000+2060000+2080100+2080200+2330000-2800300-2800500-2800800-2800801-2800809-2900400-2900500-2900801-2900809-2900800-2930100*)	1.932.197	2.035.044
01004	2.Instalatii tehnice, mijloace de transport, animale, plantatii, mobilier, aparatura birotica si alte active corporale (ct.2130100+2130200+2130300+2130400+2140000+2310000-2810301-2810302-2810303-2810304-2810400-2910301-2910302-2910303-2910304-2910400-2930200*)	12.071.123	31.430.800
01005	3.Terenuri si cladiri (ct.2110100+2110200+2120101+2120102+2120201+2120301+2120401+2120501+2120601+2120901+2310000-2810100-2810201-2810202-2810203-2810204-2810205-2810206-2810207-2810208-2910100-2910201-2910202-2910203-2910204-2910205-2910206-2910207-2910208-2930200)	792.450.310	804.186.430
01007	5.Active financiare necurente (investitii pe termen lung) peste un an (ct.2600100+2600200+2600300+2650000+2670201+2670202+2670203+2670204+2670205+2670208-2960101-2960102-2960103-2960200), din care:	2.040.873	2.040.873
01008	Titluri de participare (ct.2600100+2600200+2600300-2960101-2960102-2960103)	2.040.873	2.040.873
01009	6.Creante necurente - sume ce urmeaza a fi incasate dupa o perioada mai mare de un an (ct.4110201+4110208+4130200+4280202+4610201+4610209-4910200-4960200) din care:	6.832	16.628
01015	7.TOTAL ACTIVE NECURENTE (rd.03+04+05+06+07+09)	808.501.335	839.709.775
01019	1.Stocuri (ct.3010000+3020100+3020200+3020300+3020400+3020500+3020600+3020700+3020800+3020900+3030100+3030200+3040100+3040200+3050100+3050200+3070000+3090000+3310000+3320000+3410000+3450000+3460000+3470000+3490000+3510100+3510200+3540100+3540500+3540600+3560000+3570000+3580000+3590000+3610000+3710000+3810000+/-3480000+/-3780000-3910000-3920100-3920200-3920300-3930000-3940100-3940500-3940600-3950100-3950200-3950300-3950400-3950600-3950700-3950800-3960000-3970100-3970200-3970300-3980000-4420803)	9.255.472	8.028.303
01021	Creante din operatiuni comerciale, avansuri si alte decontari (ct.2320000+2340000+4090101+4090102+4110101+4110108+4130100+4180000+4250000+4280102+4610101+4610109+4730109**+4810101+4810102+4810103+4810900+4830000+4840000+4890101+4890301-4910100-4960100+5120800) din care:	17.915.048	18.837.315
01022	Creante comerciale si avansuri (ct.2320000+2340000+4090101+4090102+4110101+4110108+4130100+4180000+4610101-4910100-4960100),din care:	17.767.810	18.770.386
01023	Creante bugetare (ct.4310100**+4310200**+4310300**+4310400**+4310500**+4310600**+4310700**+4370100**+4370200**+4370300**+4420400+4420802+4440000**+4460100**+4460200**+4480200+4610102+4610104+4630000+4640000+4650100+4650200+4660401+4660402+4660500+4660900+4810101**+4810102**+4810103**+4810900**-4970000), din care:	10.494.490	12.666.962

COD	DENUMIRE INDICATORI	SOLD LA INCEPUTUL PERIOADEI	SOLD LA SFARSITUL PERIOADEI
01024	Creantele bugetului general consolidat (ct.4630000+4640000+4650100+4650200+4660401+4660402+4660500+4660900-4970000)	10.494.490	12.666.962
01025	Creante din operatiuni cu fonduri externe nerambursabile si fonduri de la buget (ct.4500100+4500300+4500501+4500502+4500503+4500504+4500505+4500700+4510100+4510300+4510500+4530100+4540100+4540301+4540302+4540501+4540502+4540503+4540504+4550100+4550301+4550302+4550303+4560100+4560303+4560309+4570100+4570201+4570202+4570203+4570205+4570206+4570209+4570301+4570302+4570309+4580100+4580301+4580302+4610103+4730103**+4740000+4760000), din care:	21.686	9.137
01027	Imprumuturi pe termen scurt acordate (ct.2670101+2670102+2670103+2670104+2670105+2670108+2670601+2670602+2670603+2670604+2670605+2670609+4680101+4680102+4680103+4680104+4680105+4680106+4680107+4680108+4680109+4690103+4690105+4690106+4690108+4690109)		3.235.831
01030	Total creante curente (rd.21+23+25+27)	28.431.224	34.749.245
01033	Conturi la trezorerie, casa in lei. (ct.5100000+5120101+5120501+5130101+5130301+5130302+5140101+5140301+5140302+5150101+5150103+5150301+5150500+5150600+5160101+5160301+5160302+5170101+5170301+5170302+5200100+5210100+5210300+5230000+5250101+5250102+5250301+5250302+5250400+5260000+5270000+5280000+5290101+5290201+5290301+5290400+5290901+5310101+5410101+5500101+5520000+5550101+5550400+5570101+5580101+5580201+5590101+5600101+5600300+5600401+5610101+5610300+5620101+5620300+5620401+5710100+5710300+5710400+5740101+5740102+5740301+5740302+5740400+5750100+5750300+5750400-7700000)	34.483.176	33.108.560
010331	Dobanda de incasat, alte valori, avansuri de trezorerie (ct.5180701+5320100+5320200+5320300+5320400+5320500+5320600+5320800+5420100)	11.229	1.008
01035	Conturi la institutii de credit, BNR, casa in valuta (ct.5110101+5110102+5120102+5120402+5120502+5130102+5130202+5140102+5140202+5150102+5150202+5150302+5160102+5160202+5170102+5170202+5290102+5290202+5290302+5290902+5310402+5410102+5410202+5500102+5550102+5550202+5570202+5580102+5580202+5580302+5580303+5590102+5590202+5600102+5600103+5600402+5610102+5610103+5620102+5620103+5620402)	23.237	9.343
01040	Total disponibilitati si alte valori (rd.33+33.1+35+35.1)	34.517.642	33.118.911
01042	6.Cheltuieli in avans (ct.4710000)	2.410	3.753
01045	7.TOTAL ACTIVE CURENTE (rd.19+30+31+40+41+41.1+42)	72.206.748	75.900.212
01046	8.TOTAL ACTIVE (rd.15+45)	880.708.083	915.609.987
01052	1.Sume necurente - sume ce urmeaza a fi platite dupa o perioada mai mare de un an (ct.2690200+4010200+4030200+4040200+4050200+4280201+4620201+4620209+5090000), din care:	3.028	3.028

COD	DENUMIRE INDICATORI	SOLD LA INCEPUTUL PERIOADEI	SOLD LA SFARSITUL PERIOADEI
01054	2.Imprumuturi pe termen lung (ct.1610200+1620200+1630200+1640200+1650200+1660201+1660202+1660203+1660204+1670201+1670202+1670203+1670208+1670209-1690200)	13.464.152	12.318.862
01055	3.Provizioane (ct.1510201+1510202+1510203+1510204+1510208)	2.522.212	
01058	TOTAL DATORII NECURENTE (rd.52+54+55)	15.989.392	12.321.890
01060	1.Datorii comerciale, avanseri si alte decontari (ct.2690100+4010100+4030100+4040100+4050100+4080000+4190000+4620101+4620109+4730109+4810101+4810102+4810103+4810900+4830000+4840000+4890201+5090000+5120800), din care:	30.969.714	2.058.512
010601	Decontari privind incheiere executiei bugetului de stat din anul curent (ct.4890201)	28.132.468	
01061	Datorii comerciale si avansuri (ct.4010100+4030100+4040100+4050100+4080000+4190000+4620101), din care:	2.018.498	1.183.667
01062	2.Datorii catre bugete (ct.4310100+4310200+4310300+4310400+4310500+4310600+4310700+4370100+4370200+4370300+4400000+4410000+4420300+4420801+4440000+4460100+4460200+4480100+4550501+4550502+4550503+4620109+4670100+4670200+4670300+4670400+4670500+4670900+4730109+4810900),din care:	2.454.705	1.583.709
010631	Contributii sociale (ct.4310100+4310200+4310300+4310400+4310500+4310600+4310700+4370100+4370200+4370300)	2.017.528	1.240.005
01070	4.Imprumuturi pe termen scurt-sume ce urmeaza a fi platite intr-o perioada de pana la un an (ct.5180601+5180603+5180604+5180605+5180606+5180608+5180609+5180800+5190101+5190102+5190103+5190104+5190105+5190106+5190107+5190108+5190109+5190110+5190180+5190190)		3.235.831
01072	6.Salariile angajatilor (ct.4210000+4230000+4260000+4270100+4270300+4280101)	3.204.669	1.997.430
01073	7.Alte drepturi cuateite altor categorii de persoane (pensii, indemnizatii de somaj, burse) (ct.4220100+4220200+4240000+4260000+4270200+4270300+4290000+4380000), din care:	98.667	106.862
01075	9.Provizioane (ct.1510101+1510102+1510103+1510104+1510108)	753.861	3.961
01078	10.TOTAL DATORII CURENTE (rd.60+62+65+70+71+72+73+74+75)	37.481.616	8.986.305
01079	11.TOTAL DATORII (rd.58+78)	53.471.008	21.308.195
01080	12.ACTIVE NETE = TOTAL ACTIVE - TOTAL DATORII = CAPITALURI PROPRII (rd.80=rd.46-79=rd.90)	827.237.075	894.301.792
01084	1.Rezerve, fonduri (ct.1000000+1010000+1020101+1020102+1020103+1030000+1040101+1040102+1040103+1050100+1050200+1050300+1050400+1050500+1060000+1060000+1320000+1330000)	788.600.162	826.949.623
01085	2.Rezultatul reportat (ct.1170000-sold creditor)	73.797.178	71.221.512
01088	5.Rezultatul patrimonial al exercitiului (ct.1210000- sold debitor)	35.160.265	3.869.343
01090	6.TOTAL CAPITALURI PROPRII (rd.84+85-86+87-88)	827.237.075	894.301.792

Conducatorul institutiei

Conducatorul compartimentului  
financiar- contabil


CONTUL DE REZULTAT PATRIMONIAL

30 06 2019

pag.: 1 - lei -

COD	DENUMIRE INDICATORI	An precedent	An curent
02002	1.Venituri din impozite, taxe, contributii de asigurari si alte venituri ale bugetelor (ct.7300100+7300200+7310100+7310200+7320100+7330000+7340000+7350100+7350200+7350300+7350400+7350500+7350600+7360100+7390000+7450100+7450200+7450300+7450400+7450500+7450700+7450900+7460100+7460200+7460300+7460900)	20.278.135	20.908.924
02003	2.Venituri din activitati economice (ct.7210000+7220000+7510100+7510200+/-7090000)	16.621.461	21.718.031
02004	3.Finantari, subventii, transferuri, alocatii bugetare cu destinatie speciala (ct.7510500+7710000+7720100+7720200+7740100+7740200+7750000+7760000+7780000+7790101+7790109)	580.632	4.594.211
G. J5	4.Alte venituri operationale (ct.7140000+7180000+7500000++7510300+7510400+7810200+7810300+7810401+7810402+7770000)	3.870.309	2.636.493
02006	TOTAL VENITURI OPERATIONALE (rd.02+03+04+05)	41.350.537	49.857.659
02008	1.Salarii si contributiile sociale aferente angajatilor (ct.6410000+6420000+6450100+6450200+6450300+6450400+6450500+6450600+6450700+6450800+6460000+6470000)	20.759.326	26.543.908
02009	2.Subventii si transferuri (ct.6700000+6710000+6720000+6730000+6740000+6750000+6760000+6770000+6780000+6790000)	4.239.015	8.181.924
02010	3.Stocuri, consumabile, lucrari si servicii executate de terti (ct.6010000+6020100+6020200+6020300+6020400+6020500+6020600+6020700+6020800+6020900+6030000+6060000+6070000+6080000+6090000+6100000+6110000+6120000+6130000+6140000+6220000+6230000+6240100+6240200+6260000+6270000+6280000+6290100)	10.244.229	10.860.839
02011	4.Cheltuieli de capital, amortizari si provizioane (ct.6290200+6810100+6810200+6810300+6810401+6810402+6820101+6820109+6820200+6890100+6890200)	808.330	7.579.648
02012	5. Alte cheltuieli operationale (ct.6350100+6540000+6580101+6580109)	221.877	236.436
02013	TOTAL CHELTUIELI OPERATIONALE (rd.08+09+10+11+12)	36.272.777	53.402.755
02015	- EXCEDENT (rd.06-rd.13)	5.077.760	
02016	- DEFICIT (rd.13-rd.06)		3.545.096
02017	IV.VENITURI FINANCIARE (ct.7630000+7640000+7650100+7650200+7660000+7670000+7680000+7690000+7860300+7860400)	85.912	60.451
02018	V. CHELTUIELI FINANCIARE (ct.6630000+6640000+6650100+6650200+6660000+6670000+6680000+6690000+6860300+6860400+6860800)	321.777	435.098
02021	- DEFICIT (rd.18-rd.17)	235.865	374.647
02023	- EXCEDENT (rd.15+20-16-21)	4.841.895	
02024	- DEFICIT (rd.16+21-15-20)		3.919.743
02025	VIII. VENITURI EXTRAORDINARE (ct.7910000)	2.738.046	50.400
02028	- EXCEDENT (rd.25-rd.26)	2.738.046	50.400
020292	- EXCEDENT (rd.23+28-24-29)	7.579.941	
020293	- DEFICIT (rd.24+29-23-28)		3.869.343
02031	- EXCEDENT (rd.29.2-29.4)	7.579.941	
02032	- DEFICIT (rd.29.3+29.4)		3.869.343

Conducatorul institutiei



Conducatorul compartimentului  
financiar-contabil

A handwritten signature in black ink, positioned below the text of the financial-accounting department head.

SITUATIA FLUXURILOR DE TREZORERIE  
la data de 30.06.2019

Cod 03

-lei-

DENUMIREA INDICATORULUI	Cod rand	TOTAL	CASA ct. 53:10101	Buget de stat *) ct. 5200100/7700000	Buget local ct. 5210100/7700000	Buget de asigurari sociale de stat ct. 5250101+5250102/7700000	Buget asigurari sociale pentru somaj ct. 5740101+5740102/7700000	Buget Fond national de asigurari sociale de sanatate ct. 5710100/7700000	Buget Fond pentru mediu ct. 5750100/7700000	Buget trezoreriei statului ct. 5240100/7700000	Buget institutii publice finantate integral din veniturii proprii 5600101/7700000	Buget institutii publice finantate din veniturii proprii si suvenitii 5610101/7700000	Buget activitati finantate din venituri proprii si buget activitati de privatizare 5620101/7700000	Buget imprumuturi interne si externe ct. 5130101+5140101+5160101+5170101/7700000	Buget fonduri externe neramb (sursad) 5150103/7700000	Alte disponibilitati (ct.5xx)
A	B	1	2	3	4	5	6	7	8	9	10	11	12	13	14	15
1. Incasari	02	48465106	1519747		22705358						18686325	4244740	1001919			307017
2. Plati	03	47876139	1519747		21643169						19723297	3923559	809120			257247
3. Numerar net din activitatea operationala (rd.02-03)	04	588967			1062189						-1036972	321181	192799			4977C
1. Incasari	06	51569			51569											
2. Plati	07	494970			429005							65965				
3. Numerar net din activitatea de investitii (rd.06-07)	08	-443401			-377436							-65965				
1. Incasari	10	3235831			1753000						1200000		282831			
2. Plati	11	1520182			1520182											
3. Numerar net din activitatea de finantare (rd.10-rd.11)	12	1715649			232818						1200000		282831			
IV. CRESTEREA (DESCRSTEREA) NETA DE NUMERAR SI ECHIVALENT DE NUMERAR (rd.04+rd.08+rd.12)	13	1861215			917571						163028	255216	475630			4977C
V. NUMERAR SI ECHIVALENT DE NUMERAR LA INCEPUTUL ANULUI	14	34483176			23860503						3947249	4574	5790641			880205
- Sume utilizate din excedentul anului precedent/ sume transferate din excedent la bugetul local/sume transferate din excedent pentru constituirea de depozite in trezorerie***)	14.2	3235831			1753000						1200000		282831			
VI. NUMERAR SI ECHIVALENT DE NUMERAR LA SFARSITUL PERIOADEI (rd.13+rd.14+14.1-14.2-14.3)	15	33108560			23025074						2910277	259790	5983440			92997C

\*) La unitatile administrativ-teritoriale si la unitatile de invatamant preuniversitar coloana 3 nu se aduna in coloana 1 -Total

\*\*) Randurile 14.1 "Sume recuperate din excedentul anului precedent" se completeaza pentru bugetele locale, institutiilor publice finantate integral sau partial din venituri proprii, activitatilor integral din venituri proprii, fondurilor extamambursabile (sursa 08/D) - situatia existentei unui buget de venituri si cheltuieli, activ. de privatizare, Fondului de mediu astfel:

- cu sume recuperate din excedentul anilor precedenti;
- cu sume virate din fondul spitalelor in excedentul bugetului de venituri proprii al unitatii sanitare publice


\*\*) Randurile 14.2 "Sume utilizate din excedentul anului precedent" se completeaza pentru bugetele locale, institutiilor publice finantate integral sau partial din venituri proprii, activitatilor integral din venituri proprii, fondurilor externe nerambursabile (sursa 08/D) in situatia existentei unui buget de venituri si cheltuieli, activitatii de privatizare, Fondului de mediu-cu sumele utilizate din excedentul nerambursabile (sursa 08/D) in situatia existentei unui buget de venituri si cheltuieli, acoperirea golumilor temporare de casa:

- pentru bugetul institutiilor publice finantate integral din venituri proprii si bugetul activitatilor finantate integral din venituri proprii - cu sumele transferate din excedent la bugetul local
- pentru bugetul asigurarilor sociale de stat, bugetul Fondului national unic de asigurari sociale de sanatate, bugetul Fondului de mediu, bugetul institutiilor publice finantate integral din venituri proprii, bugetelor activitatii de privatizare si bugetul fondurilor externe nerambursabile (sursa 08/D) in situatia existentei unui buget de venituri si cheltuieli - cu sume transferate din excedent pentru constituirea de depozite in trezorerie.

\*\*) Randul 14.3 "Sume transferate din disponibil neutilizat la finele anului precedent" se completeaza pentru bugetul fondurilor externe nerambursabile (sursa 08/D) in situatia existentei doar a buget de cheltuieli, bugetul creditorilor intarziati, bugetul disponibil neutilizat la finele anului precedent.


**Conducatorul institutiei**

**Ovidiu Dumitru Malancraean**




**Conducatorul compartimentului**

**financiar-contabil**



**Viza trezorerie**



SITUATIA FLUXURILOR DE TREZORERIE

30 06 2019

pag.: 1 - lei -

COD	DENUMIRE INDICATORI	Total	Casa in valuta	Alte disponibilitati
04002	1. Incasari	14.253	14.000	253
04003	2. Plati	28.147	14.000	14.147
04004	3. Numerar net din activitatea operationala (rd.02-rd.03)	-13.894		-13.894
04013	IV CRESTEREA (DESCRESTEREA) NETA DE NUMERAR SI ECHIVALENT DE NUMERAR (rd.04+rd.08+rd.12)	-13.894		-13.894
04014	V NUMERAR SI ECHIVALENT DE NUMERAR LA INCEPUTUL PERIOADEI	23.237		23.237
04017	VI NUMERAR SI ECHIVALENT DE NUMERAR LA FINELE PERIOADEI(rd.13+14+15-16)	9.343		9.343

Conducatorul institutiei



Conducatorul compartimentului  
financiar contabil



SITUATIA GESTIONARILOR - PERSOANE FIZICE  
Data contabila: 30-06-2019


CONT 25335.01.261.46880.303901.RON [1.620.0] Titular MUNICIPIUL SIGHISOARA CF 5669309  
Adresa: MURES, MUN. SIGHISOARA, STR. MUZEULUI, 7, RO  
SOLD DISPONIBIL LA 30-06-2019

25,99

Nr	Cont gestionar PF	Gestionar PF	CNP	Sold la 30-06-2019
1	25335.02.1.620.8	SANDRU CARMEN-IRINA	2730517263506	248,75
2	25335.02.1.620.18	BORDANEA GEORGETA	2690204263491	241,02
3	25335.02.1.620.27	RADU IONELA	2690902263491	2.861,85
4	25335.02.1.620.29	VAIDACUTAN DORIN	1671208263516	2.945,41
SOLD TOTAL CONTURI GESTIONARI PF				6.297,03

INTOCMIT:  
Maier Olimpia

VERIFICAT,



AG.SIGHISOARA  
RAIFFEISEN BANK S.A.  
SIGHISOARA,STR.MORII NR.14-18

Cod agentie 00103

EXTRAS DE CONT

Nr. Cont: RO84 RZBR 0000 0000 1119 4042  
Cod Client 0002634468

Produs DEP GARANTII GEST RON  
Valuta RON Rata dob. 01,0000 %

Pag: 0001

Nume Client **MARIAN SOLOMON**

Extras de la 0/00/00 la 4/07/19

Adresa BL.-,SC.-,ET.-  
17 Strada ANTON PANN  
SIGHISOARA 545400  
REGHIN MS  
ROMANIA

Urmatoarea data de reinnoire 15/12/19  
Urmatoarea data de plata a dobanzii 15/12/19  
Dobanda datorata 8.16  
Sold curent **1,476.24**

Data inreg efectiva	Descriere operatiune	Rata (%)	Dobanda/Comision	Capital Debit	Capital Credit	Sold
4/07/19	Ajustare denominare:				1476.24	1,476.24

Sfarsit extras

~~RAIFFEISEN  
BANK  
Agentia Sighisoara  
6~~

AG.SIGHISOARA  
 RAIFFEISEN BANK S.A.  
 SIGHISOARA, STR.MORII NR.14-18

Cod agentie 00103

EXTRAS DE CONT

Nr. Cont: RO30 RZBR 0000 0000 0152 8964  
 Cod Client 0000486288

Produs DEP GARANTII GEST RON  
 Valuta RON Rata dob. 01,0000 %

Pag: 0001

\*-----\*

Nume Client **GYORGY SZASZ**  
 Adresa Apt. 5 BL.-,SC.-,ET.-  
 2 Strada SEMANATORILOR  
 TIRGU MURES MS  
 ROMANIA

Extras de la 30/07/01 la 4/07/19  
 Urmatoarea data de reinnoire 30/07/19  
 Urmatoarea data de plata a dobanzii 30/07/19  
 Dobanda datorata 14.31  
 Sold curent **1,551.26**

Data inreg efectiva	Descriere operatiune	Rata (%)	Dobanda/Comision	Capital Debit	Capital Credit	Sold
30/07/01	CONT NOU				217.41	217.41
2/11/01	MODIFICARE DOBANDA	30.0000				217.41
15/02/02	MODIFICARE DOBANDA	29.0000				217.41
29/03/02	MODIFICARE DOBANDA	28.0000				217.41
3/06/02	MODIFICARE DOBANDA	25.0000				217.41
17/06/02	MODIFICARE DOBANDA	24.0000				217.41
8/07/02	MODIFICARE DOBANDA	22.0000				217.41
30/07/02	DOBANDA ADAUGATA				62.25	279.66
30/07/02	IMPOZIT DOBANDA %		.63			279.66
30/07/02	REINNOIRE					279.66
12/08/02	MODIFICARE DOBANDA	21.0000				279.66
16/09/02	MODIFICARE DOBANDA	20.0000				279.66
1/10/02	MODIFICARE DOBANDA	19.0000				279.66
21/10/02	MODIFICARE DOBANDA	16.0000				279.66
20/01/03	MODIFICARE DOBANDA	15.0000				279.66
24/02/03	MODIFICARE DOBANDA	14.0000				279.66
10/03/03	MODIFICARE DOBANDA	13.0000				279.66
17/03/03	MODIFICARE DOBANDA	11.0000				279.66
30/07/03	DOBANDA ADAUGATA				41.30	320.96
30/07/03	IMPOZIT DOBANDA %		.42			320.96
30/07/03	REINNOIRE					320.96
19/12/03	MODIFICARE DOBANDA	13.0000				320.96
30/07/04	DOBANDA ADAUGATA				39.25	360.20
30/07/04	IMPOZIT			.39		359.81
30/07/04	REINNOIRE					359.81
13/09/04	MODIFICARE DOBANDA	12.0000				359.81
17/01/05	MODIFICARE DOBANDA	11.0000				359.81
25/02/05	MODIFICARE DOBANDA	10.0000				359.81
10/03/05	MODIFICARE DOBANDA	08.0000				359.81
24/03/05	MODIFICARE DOBANDA	07.0000				359.81
1/04/05	MODIFICARE DOBANDA	06.0000				359.81
21/04/05	MODIFICARE DOBANDA	04.0000				359.81
30/07/05	DOBANDA ADAUGATA				32.90	392.71
30/07/05	IMPOZIT			.33		392.38
30/07/05	REINNOIRE					392.38
26/09/05	MODIFICARE DOBANDA	03.0000				392.38
28/10/05	MODIFICARE DOBANDA	02.5000				392.38
30/07/06	DOBANDA ADAUGATA				10.90	403.28
30/07/06	IMPOZIT			1.09		402.19
30/07/06	REINNOIRE					402.19
30/07/07	DOBANDA ADAUGATA				10.05	412.24
30/07/07	IMPOZIT			1.61		410.63

EXTRAS DE CONT

Produs DEP GARANTII GEST RON

Nr. Cont: RO30 RZBR 0000 0000 0152 8964

Valuta RON Rata dob. 01,0000 %

Cod Client 0000486288

Pag: 0002

Data inreg efectiva	Descriere operatiune	Rata (%)	Dobanda/Comision	Capital Debit	Capital Credit	Sold
30/07/07	REINNOIRE					410.63
20/06/08	DEFUNERE				114.00	524.63
15/07/08	DEFUNERE				114.00	638.63
30/07/08	DOBANDA ADAUGATA				10.70	649.33
30/07/08	IMPOZIT			1.71		647.62
30/07/08	REINNOIRE					647.62
15/08/08	DEFUNERE				114.00	761.62
18/09/08	DEFUNERE				114.00	875.62
11/11/08	DEFUNERE				114.00	989.62
15/12/08	DEFUNERE				180.00	1,169.62
15/12/08	AJUSTARE DB CAPITAL			180.00		989.62
15/12/08	DEFUNERE				100.00	1,089.62
30/01/09	DEFUNERE				114.00	1,203.62
11/02/09	MODIFICARE DOBANDA	09.7500				1,203.62
30/07/09	DOBANDA ADAUGATA				67.39	1,271.01
30/07/09	REINNOIRE					1,271.01
3/09/09	MODIFICARE DOBANDA	07.2500				1,271.01
12/02/10	MODIFICARE DOBANDA	06.2500				1,271.01
23/04/10	MODIFICARE DOBANDA	06.2000				1,271.01
21/05/10	MODIFICARE DOBANDA	05.7000				1,271.01
22/06/10	MODIFICARE DOBANDA	05.2000				1,271.01
30/07/10	DOBANDA ADAUGATA				87.07	1,358.08
30/07/10	REINNOIRE					1,358.08
30/07/10	RETINERE AJST CR		1.12			1,358.08
25/01/11	MODIFICARE DOBANDA	04.2500				1,358.08
1/02/11	MODIFICARE DOBANDA	03.9000				1,358.08
19/07/11	MODIFICARE DOBANDA	03.6500				1,358.08
30/07/11	DOBANDA ADAUGATA				61.52	1,419.60
10/07/11	IMPOZIT			9.84		1,409.76
30/07/11	REINNOIRE					1,409.76
15/02/12	MODIFICARE DOBANDA	03.4000				1,409.76
30/07/12	DOBANDA ADAUGATA				49.84	1,459.60
30/07/12	IMPOZIT			7.97		1,451.63
30/07/12	REINNOIRE					1,451.63
19/11/12	MODIFICARE DOBANDA	03.2500				1,451.63
15/04/13	MODIFICARE DOBANDA	03.0500				1,451.63
3/06/13	MODIFICARE DOBANDA	02.8500				1,451.63
30/07/13	DOBANDA ADAUGATA				46.53	1,498.16
30/07/13	IMPOZIT			7.44		1,490.72
30/07/13	REINNOIRE					1,490.72
11/09/13	MODIFICARE DOBANDA	02.5000				1,490.72
2/10/13	MODIFICARE DOBANDA	02.2500				1,490.72
27/12/13	MODIFICARE DOBANDA	01.7500				1,490.72
30/07/14	DOBANDA ADAUGATA				30.37	1,521.09
30/07/14	IMPOZIT			4.86		1,516.23
30/07/14	REINNOIRE					1,516.23
14/01/15	MODIFICARE DOBANDA	01.7000				1,516.23
25/02/15	MODIFICARE DOBANDA	00.8500				1,516.23
3/06/15	MODIFICARE DOBANDA	00.7000				1,516.23

AG.SIGHISOARA  
RAIFFEISEN BANK S.A.  
SIGHISOARA, STR.MORII NR.14-18

Cod agentie 00103

EXTRAS DE CONT

Produs DEP GARANTII GEST RON

Nr. Cont: RO30 RZBR 0000 0000 0152 8964

Valuta RON Rata dob. 01,0000 %

Cod Client 0000486288

Pag: 0003

Data inreg efectiva	Descriere operatiune	Rata ( % )	Dobanda/ Comision	Capital Debit	Capital Credit	Sold
30/07/15	DOBANDA ADAUGATA				20.21	1,536.44
30/07/15	IMPOZIT			3.23		1,533.21
30/07/15	REINNOIRE					1,533.21
8/03/16	MODIFICARE DOBANDA	00.5000				1,533.21
26/04/16	MODIFICARE DOBANDA	00.3500				1,533.21
30/07/16	DOBANDA ADAUGATA				8.92	1,542.13
30/07/16	IMPOZIT			1.43		1,540.70
30/07/16	REINNOIRE					1,540.70
30/07/17	DOBANDA ADAUGATA				5.39	1,546.09
30/07/17	IMPOZIT			.86		1,545.23
30/07/17	REINNOIRE					1,545.23
12/03/18	MODIFICARE DOBANDA	00.5000				1,545.23
13/06/18	MODIFICARE DOBANDA	00.7000				1,545.23
25/07/18	MODIFICARE DOBANDA	00.7000				1,545.23
30/07/18	DOBANDA ADAUGATA				6.70	1,551.93
30/07/18	IMPOZIT			.67		1,551.26
30/07/18	REINNOIRE					1,551.26
6/08/18	MODIFICARE DOBANDA	01.0000				1,551.26

Sfarsit extras

 Raiffeisen  
BANK  
Agentia Sighisoara  
6




**DISPONIBIL DIN MIJLOACE CU DESTINATIE SPECIALA**

30 06 2019

- lei -

DENUMRE INDICATORI	COD	DISPONIBIL LA INCEPUTUL ANULUI	INCASARI	PLATI	DISPONIBIL LA SFARSITUL PERIOADEI
TOTAL (rd.02 la 15)	05001	828.073	145.906	91.353	882.626
- Garantii materiale retinute gestionarilor conform Legii nr.22/1969 (ct.5500101,ct.5500102/analitice distincte)	05003	9.325			9.325
- Alte disponibilitati cu destinatie speciala (ct.5500101,ct.5500102/analitice distincte)	05011	818.748	145.906	91.353	873.301

Conducatorul institutiei,



Conducatorul compartimentului  
financiar-contabil

Situatia activelor si datoriilor institutiilor publice  
din administratia locala  
30 06 2019


pag.: 1 - lei -

COD	DENUMIRE INDICATORI	Sold la inceputul anului	Sold la sfarsitul perioadei
18005	Disponibilitati in lei ale institutiilor publice locale si ale institutiilor publice de subordonare locala, la trezorerii (ct.5100000+5120101+5120501+5150101+5150103+5150500+5150600+5160101+5160301+5160302+5170101+5170301+5170302+5210100+5210300+5280000+5290201+5290301+5290400+5290901+5410101+5500101+ 5520000+5550101+5570101+5580101+5580201+5600101+5600300+5610101+5610300+5620101+5620300-7700000), din care:	34.483.176	33.108.560
18008	Total (in baze cash) (rd.04+05)	34.483.176	33.108.560
18010	Total (in baze accrual)(rd.08+09)	34.483.176	33.108.560
18023	Alte valori (ct.5320100+5320200+5320300+5320400+5320500+5320600+5320800)	11.229	1.008
18032	Disponibilitati ale institutiilor publice locale si ale institutiilor de subordonare locala la institutiile de credit rezidente (ct.5110101+5110102+5120102+5120402+5120502+5150102+5150202+5160102+5160202+5170102+5170202+5290202+5290302+5290902+5500102+5550102+5550202+5570202+5580102+5580302+5600102+5600103+5610102+5610103+5620102+5620103), din care:	23.237	9.343
18036	Total (in baze cash) (rd.32+35)	23.237	9.343
18038	Total (in baze accrual) (rd.36+37)	23.237	9.343
18131	Actiuni necotate detinute de autoritatile locale la societati nefinanciare (ct.2600200-2960102)(S11)	1.200.873	1.200.873
18134	Total (la valoarea contabila neta (la valoarea de intrare mai putin ajustarile cumulate pentru pierderea de valoare) (rd.131+132+133)	1.200.873	1.200.873
18141	Participatiile autoritatilor locale la alte societati care nu sunt organizate pe actiuni (regii autonome,srl,comandita, etc.) (ct.2600300-2960103)	840.000	840.000
18142	Total (la valoarea de intrare mai putin ajustarile cumulate pentru pierderea de valoare) (rd.141)	840.000	840.000
18165	Creante comerciale curente legate de livrari de bunuri si servicii de catre autoritatile locale sau de institutii subordonate acestora(ct.2320000+2340000+4090101+4090102+4110101+4110108+4130100+4180000+4610101-4910100-4960100) Total(rd.166+167+168+172)din care de la:	17.767.810	18.770.386
18166	-de la gospodariile populatie (S14)	28.273	5.417
18167	-de la societati nefinanciare (S11)	1.150.360	1.380.832
18168	-de la institutiile publice, din care: (rd.169+170+171)	16.589.177	17.384.137
18171	-Fonduri de securitate sociala(S1314)	16.589.177	17.384.137
181711	-din care: creantele unitatilor sanitare cu paturi fata de Casele de Sanatate	16.589.177	17.384.137
18176	1.Creante ale bugetului local (ct.4640000-4970000). Total (rd.177+178+179+183), din care:	10.494.490	12.666.962
18177	- de la gospodariile populatie (S14)	4.197.796	5.066.785
18178	- de la societati nefinanciare (S11)	6.296.694	7.600.177
18185	Total creante (rd.176+184)	10.494.490	12.666.962
18191	Sume de primit de la Autoritatea de Certificare / Autoritatile de Management / Agentiile de Plati - FONDURI EXTERNE NERAMBURSABILE POSTADERARE (ct.4580301)	21.686	9.137
18203	1.Sume datorate tertilor reprezentand garantii si cautiuni aflate in conturile institutiilor publice (ct.4280101+4280201+4620101+4620109).Total (rd.204+205+206), din care:	828.073	882.627
18204	- salariatilor (gospodariile populatiei)(S143)	9.325	9.325



COD	DENUMIRE INDICATORI	Sold la inceputul anului	Sold la sfarsitul perioadei
18205	- societati nefinanciare (S11)	818.748	873.302
182671	Sume primite din excedentul anului precedent pentru acoperirea golurilor temporare de casa si pentru finantarea cheltuielilor sectiunii de dezvoltare (ct.5190107+5190190)		3.235.831
18268	Total(in baze cash)(rd.262+266+267+267.1)		3.235.831
18275	Total (in baze accrual) (cash+dobanzi) (rd.268+274)		3.235.831
18286	Credite pe termen lung primite (contractate, garantate, asimilate,etc) de institutiile publice locale (ct.1620200+1630200+1670201+1670202+1670203+1670209).Total (rd.287+288+289+289.1) din care acordate de:	13.464.152	12.318.862
18287	- Societati care accepta depozite, exclusiv banca centrala (SI22)	13.464.152	12.318.862
18290	Total (in baze cash)(rd.286)	13.464.152	12.318.862
18300	Datorii comerciale curente legate de livrari de bunuri si servicii (ct.4010100+4030100+4040100+4050100+4080000+4190000+4620101). Total (rd.321+322+326+327) din care catre:	2.018.498	1.183.667
18321	-Societati nefinanciare (S11)	2.018.498	1.183.667
18331	Datoriile institutiilor publice din administratia locala catre bugete (ct.4310100+4310200+4310300+4310400+4310500+4310600+4310700+4370100+4370200+4370300+4420300+4420801+4440000+4460100+4460200+4480100)	2.377.129	1.482.815
18332	Salariile angajatilor (ct.4210000+4230000+4260000+4270100+4270300+4280101)	3.204.669	1.997.430
18333	Alte drepturi cuvenite altor categorii de persoane (ct.4260000+4270200+4270300+4290000+4380000)	98.667	106.862
18335	Total (rd.331+332+333+334)	5.680.465	3.587.107
183421	Provizioane necurente (ct.1510201+1510202+1510203+1510204+1510208), din care:	2.522.212	
183423	Provizioane necurente reprezentand drepturi de natura salariala stabilite in favoarea personalului din sectorul bugetar prin titluri devenite executorii (din soldul ct.1510203)	2.522.212	
18343	Provizioane curente (ct.1510101+1510102+1510103+1510104+1510108), din care:	753.861	3.961
183432	Provizioane curente reprezentand drepturi de natura salariala stabilite in favoarea personalului din sectorul bugetar prin titluri devenite executorii (din soldul ct.1510103)	753.861	3.961

Conducatorul institutiei

Conducatorul compartimentului  
financiar-contabil

TOTAL JUDEȚUL MUREȘ

Situația plăților efectuate și a sumelor declarate pentru cota-parte aferentă cheltuielilor finanțate din FE

30.06.2019

Cod indicator	Denumirea programului cu finanțare UE	Plăți efectuate de la titlul 56 și 58	din care:										Sume neautorizate de autorități de management aferente cheltuielii efectuate anul curent
			Plăți efectuate pentru cota-parte FEN (alineat02)	Sume în curs de rambursare la solicitare la rambursare în anul curent	Sume în curs de rambursare la solicitare la rambursare în anul curent	Sume solicitate la rambursare aferente cheltuielilor efectuate în anul curent	Sume solicitate la rambursare în anul curent	Sume solicitate la rambursare în anul curent	Sume rambursate aferente cheltuielilor efectuate în anul curent	Sume rambursate în anul curent	Sume rambursate aferente cheltuielilor efectuate în anii anteriori	Sume rambursate în anul curent	
		01	02	03	04	05	06	07	08	09	10		
10033	A Programa din Fondul Social European (FSE) (5802)	496.381	486.452	486.452									
10040	Total (cod01 la 39.6)	496.381	486.452	486.452									

Conducatorul instituției

Con

f

**TOTAL JUDEȚUL MUREȘ**

**Situatia platilor efectuate**

**din fonduri externe nerambursabile (FEN) postaderare (titlul 56 si titlul 58) la data de**

**30 06 2019**

Denumirea sursei de finantare	Buget de stat (s 01-stat)	Buget local (s 02-local)	Bugetul asigurarilor sociale de stat (s 03-bass)	Bugetul asigurarilor pentru somaj (s 04-somaj)	Bugetul fondului national unic de asigurari sociale de sanatate (s05-sanatate)	Bugetul institutiilor publice si activitatilor finantate integral sau partial din venituri proprii (s10-local)	Bugetul fondurilor externe nerambursabile (s08-stat+asigurari+local)	Bugetul creditelor externe (s06-stat+local)
A	01	02	03	04	05	06	07	08
Total plati (titlul VIII cod56+ titlul X cod58) (rd.2+rd.11)		496.381						
Total plati (titlul X cod58)		496.381						
Cheltuieli de personal (titlul I)		211.672						
Bunuri si servicii (titlul II)		84.735						
Subventii (titlul IV)		199.974						



Cont  
fi

Capi- tol	Sub- capi- tol	Pa- ra- graf	Ar- ti- col	Ali- ne- at	Denumire indicator	Prevederi bugetare anuale aprobrate la finele perioadei de raportare	Prevederi bugetare trimestriale cumulate	Drepturi constatate			Incasari realizate	Stingeri pe alte cai decat incasari	Drepturi constatate de incasat
								Total, din care:	din anii precedenti	din anul curent			
A						1	2	3=4+5	4	5	6	7	8=3-6-7
0001	02				TOTAL VENITURI-BUGET LOCAL	57.471.000	31.624.000	37.176.889	10.494.490	26.682.399	24.509.927		12.666.962
0002					I. VENITURI CURENTE	42.565.000	25.642.000	35.066.067	10.494.490	24.571.577	22.399.105		12.666.962
0003					A. VENITURI FISCALE	36.943.000	22.709.000	30.153.300	9.226.002	20.927.298	18.725.004		11.428.296
0004					A1. IMPOZIT PE VENIT, PROFIT SI CASTIGURI DIN CAPITAL	18.761.000	9.528.000	8.230.648		8.230.648	8.230.648		
0300	02				A1.2 IMPOZIT PE VENIT, PROFIT SI CASTIGURI DIN CAPITAL DE LA PERSOANE FIZICE	18.761.000	9.528.000	8.230.648		8.230.648	8.230.648		
0302	18				IMPOZIT PE VENIT Impozitul pe veniturile din transferul proprietatilor imobiliare din patrimoniul personal	66.000	66.000	132.115		132.115	132.115		
0402					COTE SI SUME DEFALCATE DIN IMPOZITUL PE VENIT	18.695.000	9.462.000	8.098.533		8.098.533	8.098.533		
0402	01				Cote defalcate din impozitul pe venit	18.170.000	9.200.000	7.966.683		7.966.683	7.966.683		
05					Sume repartizate din Fondul la dispozitia Consiliului Judetean	525.000	262.000	131.850		131.850	131.850		
0700	02				A3 IMPOZITE SI TAXE PE PROPRIETATE	12.315.000	8.452.000	15.583.513	7.869.639	7.713.874	6.242.988		9.340.525
0702	01				IMPOZITE SI TAXE PE PROPRIETATE Impozit si taxa pe cladiri	12.315.000	8.452.000	15.583.513	7.869.639	7.713.874	6.242.988		9.340.525
	01				Impozit si taxa pe cladiri de la persoane fizice	9.788.000	6.631.000	12.686.647	6.795.769	5.890.878	4.808.223		7.878.424
0702	01	02			Impozit si taxa pe cladiri de la persoane juridice	2.377.000	2.089.000	2.993.831	489.520	2.504.311	1.950.891		1.042.940
0702	02				Impozit si taxa pe teren	7.411.000	4.542.000	9.692.816	6.306.249	3.386.567	2.857.332		6.835.484
						2.207.000	1.684.000	2.698.302	1.052.233	1.646.069	1.252.618		1.445.684

Capi- fol	Sub- capi- fol	Pa- ra- graf	Pa- rupa/ Titlu	Ar- ti- col	Ali- ne- at	Denumire indicator	Prevederi bugetare anuale aprobrate la finele perioadei de raportare	Prevederi bugetare trimestriale cumulate	Drepturi constatate			Incasari realizate	Stingeri pe alte cai decat incasari	Drepturi constatate de incasat	
									Total, din care:	din anii precedenti	din anul curent				
A							1	2	3=4+5	4	5	6	7	8=3-6-7	
0702	02	01				B	Impozit pe terenuri de la persoane fizice	895.000	815.000	1.033.748	200.079	833.669	662.257		371.491
0702	02	02					Impozit si taxa pe teren de la persoane juridice	1.052.000	609.000	1.276.953	719.613	557.340	377.805		899.148
0702	02	03					Impozitiul pe terenul extravilan	260.000	260.000	387.601	132.541	255.060	212.556		175.045
		03					Taxe judiciare de timbru si alte taxe de timbru	320.000	137.000	198.564	21.637	176.927	182.147		16.417
1000	02						A4 IMPOZITE SI TAXE PE BUNURI SI SERVICII	5.697.000	4.604.000	5.882.530	1.095.774	4.786.756	4.129.308		1.753.222
1102	02						SUME DEFALCATE DIN TVA	2.419.000	1.829.000	1.829.000		1.829.000	1.829.000		
		02					Sume defalcate din taxa pe valoarea adaugata pentru finantarea cheltuielilor descentralizate la nivelul comunelor,oraselor, municipiilor, sectoarelor si Municipiului Bucuresti	2.302.000	1.772.000	1.772.000		1.772.000	1.772.000		
1102	05						Sume defalcate din taxa pe valoarea adaugata pentru drumuri	11.000	4.000	4.000		4.000	4.000		
1102	09						Sume defalcate din taxa pe valoarea adaugata pentru finantarea invatamantului particular sau profesional acreditat	106.000	53.000	53.000		53.000	53.000		
1202							ALTE IMPOZITE SI TAXE GENERALE PE BUNURI SI SERVICII								
1202	07						Taxe hoteliere			-6	-6	-6			-6
1502							TAXE PE SERVICII SPECIFICE	3.000	2.000	1.364	161	1.203	1.183		181



Capi- tol	Sub- capi- tol	Pa- ra- gra- ful	Ar- ti- col	Ali- ne- at	Denumire indicator	Prevederi bugetare anuale aprobrate la finele perioadei de raportare		Prevederi bugetare trimestriale cumulate	Drepturi constatate			Incasari realizate	Stingeri pe alte cai decat incasari	Drepturi constatate de incasat
						1	2		Total, din care:	4 din anii precedenti	5 din anul curent			
A						B								
					majoritar de stat	8.000			3=4+5	4	5	6	7	8=3-6-7
3002	50				Alte venituri din proprietate	85.000	46.000	28.519	28.519		28.519	28.519		
3300	02				C2. VANZARI DE BUNURI SI SERVICII	2.823.000	1.596.000	3.709.026	3.709.026	1.268.488	2.440.538	2.470.360		1.238.666
3302					VENITURI DIN PRESTARI DE SERVICII SIALE									
					ACTIVITATI									
3302	08				Venituri din prestari de servicii	1.295.000	696.000	762.926	762.926	127.585	635.341	617.623		145.303
	28				Venituri din recuperarea cheltuielilor de judecata, imputatii si despagubiri	1.226.000	650.000	597.820	597.820		597.820	597.820		
3302	50				Alte venituri din prestari de servicii si alte activitati	27.000	20.000	146.347	146.347	127.585	18.762	1.044		145.303
3402					VENITURI DIN TAXE ADMINISTRATIVE, ELIBERARI PERMISE	42.000	26.000	18.759	18.759		18.759	18.759		
3402	02				Taxe extrajudiciare de timbru	375.000	285.000	1.340.095	1.340.095	83.172	1.256.923	1.288.928		51.167
3502					AMENZI, PENALITATI SI CONFISCARI	375.000	285.000	1.340.095	1.340.095	83.172	1.256.923	1.288.928		51.167
	01				Venituri din amenzi si alte sanctiuni aplicate potrivit dispozitiilor legale	1.127.000	605.000	1.591.335	1.591.335	1.048.880	542.455	557.489		1.033.846
3502	01			02	Venituri din amenzi si alte sanctiuni aplicate de catre alte institutii de specialitate	642.000	340.000	627.907	627.907	347.124	280.783	286.110		341.797
3502	50				Alte amenzi, penalitati si confiscari	642.000	340.000	627.907	627.907	347.124	280.783	286.110		341.797
3602					DIVERSE VENITURI	485.000	265.000	963.428	963.428	701.756	261.672	271.379		692.049
	06				Taxe speciale	26.000	10.000	14.670	14.670	8.851	5.819	6.320		8.350
	50				Alte venituri	23.000	10.000	14.670	14.670	8.851	5.819	6.320		8.350
3900	02				II. VENITURI DIN CAPITAL	3.000	43.000	51.569	51.569		51.569	51.569		

Capi- tot	Sub- capi- tot	Pa- ra- graf	Gru- pa / Titlu	Ar- ti- col	Ali- ne- at	Denumire indicator	Prevederi anuale aprobrate la finele perioadei de raportare	Prevederi bugetare trimestriale cumulate	Drepturi constatate			Incasari realizate	Stingeri pe alte cai decat incasari	Drepturi constatate de incasat
									Total, din care:	din anii precedenti	din anul curent			
A							1	2	3=4+5	4	5	6	7	8=3-6-7
3902	01					B VENITURI DIN VALORIFICAREA UNOR BUNURI	43.000	43.000	51.569		51.569	51.569		
						Venituri din valorificarea unor bunuri ale institutiilor publice	41.000	41.000	50.133		50.133	50.133		
3902	03					Venituri din vanzarea locuintelor construite din fondurile statului	1.000	1.000	136		136	136		
3902	07					Venituri din vanzarea unor bunuri aparținând domeniului privat al statului sau al unitatilor administrativ- teritoriale	1.000	1.000	1.300		1.300	1.300		
4000	02					III OPERATUNI FINANCIARE			1.753.000		1.753.000	1.753.000		
4002						INCASARI DIN RAMBURSAREA IMPRUMUTURILOR ACORDATE			1.753.000		1.753.000	1.753.000		
4002	11					Sume din excedentul anului precedent pentru acoperirea golerilor temporare de casa ale sectiunii de functionare			500.000		500.000	500.000		
4002	13					Sume din excedentul anului precedent pentru acoperirea golerilor temporare de casa ale sectiunii de dezvoltare			253.000		253.000	253.000		
4002	14					Sume din excedentul bugetului local utilizate pentru finantarea cheltuielilor sectiunii de dezvoltare			1.000.000		1.000.000	1.000.000		
4100	02					IV. SUBVENTII	10.182.000	3.535.000	27.609		27.609	27.609		
4200						SUBVENTII DE LA ALTE NIVELE ALE ADMINISTRATIEI PUBLICE	10.182.000	3.535.000	27.609		27.609	27.609		



Capi- tol	Sub- capi- tol	Pa- ra- gra- ful	Ar- ti- col	Ali- ne- at	Denumire indicator	Prevederi bugetare anuale aprobrate la finele perioadei de raportare	Prevederi bugetare trimestriale cumulate	Drepturi constatate			Incasari realizate	Stingeri pe alte cai decat incasari	Drepturi constatate de incasat
								Total, din care:	din anii precedenti	din anul curent			
A						1	2	3=4+5	4	5	6	7	8=3-6-7
4202	20				<b>B</b> SUBVENTII DE LA BUGETUL DE STAT Subventii de la bugetul de stat catre bugetele locale necesare sustinerii derulării proiectelor finanțate din fonduri externe nerambursabile(FEN) postaderare	9.996.000	3.349.000	27.609	27.609	27.609	27.609	7	8=3-6-7
4202	34				Subventii pentru acordarea ajutorului pentru încălzirea locuinței cu lemne, carbuni,combustibilii petrolieri	39.000	22.000	9.137	9.137	9.137	9.137		
4202	41				Subventii de la bugetul de stat pentru finantarea sanatatii	39.000	21.000	392	392	392	392		
4202	65				Finantarea Programului National de Dezvoltare Locala	9.918.000	3.306.000	18.080	18.080	18.080	18.080		
4302	34				<b>SUBVENTII DE LA ALTE ADMINISTRATII</b> Sume alocate din bugetul ANCPJ pentru finantarea lucrarilor de inregistrare sistemtica din cadrul Programului national de cadastru si carte funciara	186.000	186.000						
4802	01				<b>SUME PRIMITE DE LA UE/ALTI DONATORI IN CONTUL PLATILOR EFECTUATE SI PREFINANȚARI AFERENTE CADRULUI FINANCIAR 2014-2020</b>	4.681.000	2.404.000	278.644	278.644	278.644	278.644		
					Fondul European de Dezvoltare Regionala(FEDR)	1.948.000	995.000						
					Sume primite in contul platilor efectuate in anul curent	1.948.000	995.000						

Capi- tol	Sub- capi- tol	Pa- ra- gra- f	Pa- ru- pa / Titlu col at	Ali- ne- at	Denumire indicator	Prevederi anuale aprobat la finele perioadei de raportare	Prevederi trimestriale cumulate	Drepturi constatate			Incasari realizate	Stingeri pe alte cai decat incasari	Drepturi constatate de incasat
								Total, din care:	din anii precedenti	din anul curent			
A						1	2	3=4+5	4	5	6	7	8=3-6-7
4802	02				Fondul Social European(FSE)	2.733.000	1.409.000	278.644		278.644	278.644		
		01			Sume primite in contul planilor efectuate in anul curent	2.650.000	1.326.000	195.974		195.974	195.974		
		03			Prefinantare	83.000	83.000	82.670		82.670	82.670		

TOTAL JUDEȚUL MUREȘ

Capi- tol	Sub- capi- tol	Pa- ra- graf	Ar- ti- col	Ali- ne- at	Denumire indicator	Credite de angajament			Credite bugetare			Angajamente legale	Plati efectuate	Angajamente legale de platit	Cheltui efectiv
						1	2	3	4	5	6				
					<b>B</b>	<b>1</b>	<b>2</b>	<b>3</b>	<b>4</b>	<b>5</b>	<b>6</b>	<b>7</b>	<b>8-6-7</b>	<b>9</b>	
5002					TOTAL CHELTUIELI	43.462.000	43.462.000	30.054.403	30.054.403	30.054.403	30.054.403	23.592.356	6.462.047	28.57	
5100	02				Partea I-a SERVICII PUBLICE GENERALE	16.627.000	16.627.000	7.143.440	7.143.440	7.143.440	7.143.440	6.769.178	374.262	6.62	
5102	01				AUTORITATI PUBLICE SI ACTIUNI EXTERNE	13.535.000	13.535.000	5.586.164	5.586.164	5.586.164	5.586.164	5.294.966	291.198	5.16	
					Autoritati executive si legislative	13.535.000	13.535.000	5.586.164	5.586.164	5.586.164	5.586.164	5.294.966	291.198	5.16	
					Autoritati executive	13.535.000	13.535.000	5.586.164	5.586.164	5.586.164	5.586.164	5.294.966	291.198	5.16	
5402	03				ALTE SERVICII PUBLICE GENERALE	2.514.000	2.514.000	1.287.598	1.287.598	1.287.598	1.287.598	1.204.534	83.064	1.18	
					Servicii publice comunitare de										
					evidenta a persoanelor	722.000	722.000	340.724	340.724	340.724	340.724	338.208	2.516	32	
5402	50				Alte servicii publice generale	1.792.000	1.792.000	946.874	946.874	946.874	946.874	866.326	80.548	86	
5502					TRANZACTII PRIVIND DATORIA PUBLICA SI IMPRUMUTURI	578.000	578.000	269.678	269.678	269.678	269.678	269.678		26	
6000	02				Partea II-a APARARE, ORDINE PUBLICA SI SIGURANTA NATIONALA	2.094.000	2.094.000	1.061.009	1.061.009	1.061.009	1.061.009	1.024.840	36.169	96	
6102	03				ORDINE PUBLICA SI SIGURANTA NATIONALA	2.094.000	2.094.000	1.061.009	1.061.009	1.061.009	1.061.009	1.024.840	36.169	96	
					Ordine publica	2.073.000	2.073.000	1.060.410	1.060.410	1.060.410	1.060.410	1.024.274	36.136	96	
					Politie comunitara	2.073.000	2.073.000	1.060.410	1.060.410	1.060.410	1.060.410	1.024.274	36.136	96	
					Protectie civila si protectia contra incendiilor (protectie civila nonmilitara)	21.000	21.000	599	599	599	599	566	33		
6500	02				Partea III-a CHELTUIELI SOCIAL-CULTURALE	17.253.000	17.253.000	7.358.662	7.358.662	7.358.662	7.358.662	7.094.747	263.915	7.02	
6502	03				INVATAMANT	4.626.000	4.626.000	2.564.485	2.564.485	2.564.485	2.564.485	2.537.707	26.778	2.95	
					Invatamant prescolar si primar	914.000	914.000	402.891	402.891	402.891	402.891	402.891		46	
					Invatamant primar	914.000	914.000	402.891	402.891	402.891	402.891	402.891		46	
					Invatamant secundar	3.508.000	3.508.000	2.082.789	2.082.789	2.082.789	2.082.789	2.056.011	26.778	2.08	
					Invatamant secundar inferior	2.091.000	2.091.000	1.276.147	1.276.147	1.276.147	1.276.147	1.274.587	1.560	1.27	



Capi- tol	Sub- capi- tol	Pa- ra- graf	Ar- ti- col	Ali- ne- at	Denumire indicator	Credite de angajament		Credite bugetare		Angajamente bugetare	Angajamente legale	Plati efectuate	Angajamente legale de platit	Cheltuii efectiv
						1	2	3	4					
6802					<b>B</b>									
	04				ASIGURARI SI ASISTENTA SOCIALA									
	05				Asistenta acordata persoanelor in varsta	6.533.000	3.270.000	2.748.562	2.748.562	2.748.562	2.748.562	2.748.562	2.748.562	2.64
					Asistenta sociala in caz de boli si	72.000	36.000	35.436	35.436	35.436	35.436	35.436	35.436	
					invaliditati									
	05	02			Asistenta sociala in caz de invaliditate	4.319.000	2.131.000	2.129.446	2.129.446	2.129.446	2.129.446	2.129.446	2.129.446	2.15
	11				Crese	4.319.000	2.131.000	2.129.446	2.129.446	2.129.446	2.129.446	2.129.446	2.129.446	2.12
	15				Prevenirea excluderii sociale	354.000	189.000	188.366	188.366	188.366	188.366	188.366	188.366	18
					Ajutor social	22.000	7.000	7.000	7.000	7.000	7.000	7.000	7.000	
	50				Alte cheltuieli in domeniul asigurarilor	22.000	7.000	7.000	7.000	7.000	7.000	7.000	7.000	
					si asistentei sociale									
	6802	50	50		Alte cheltuieli in domeniul asistentei	1.766.000	907.000	388.314	388.314	388.314	388.314	388.314	388.314	31
					sociale	1.766.000	907.000	388.314	388.314	388.314	388.314	388.314	388.314	31
	7000	02			Partea IV-a SERVICII SI DEZVOLTARE									
					PUBLICA, LOCUINTE, MEDIU SI APE									
	7002				LOCUINTE, SERVICII SI DEZVOLTARE PUBLICA									
					Alimentare cu apa si amenajari hidrotehnice	11.892.000	7.123.000	5.052.546	5.052.546	5.052.546	5.052.546	2.561.492	2.491.054	8.75
	05				Alimentare cu apa	3.059.000	2.487.000	1.696.160	1.696.160	1.696.160	1.696.160	1.304.909	391.251	94
					Iluminat public si electrificari	981.000	746.000	240.567	240.567	240.567	240.567	240.567	240.567	
	06				Alte servicii in domeniile locuintelor,	981.000	746.000	240.567	240.567	240.567	240.567	240.567	240.567	
	50				serviciilor si dezvoltarii comunale	1.924.000	1.618.000	1.357.671	1.357.671	1.357.671	1.357.671	966.420	391.251	84
					PROTECTIA MEDIULUI									
	7402				Salubritate si gestiunea deseurilor	154.000	123.000	97.922	97.922	97.922	97.922	97.922	97.922	5
					Salubritate	8.833.000	4.636.000	3.356.386	3.356.386	3.356.386	3.356.386	1.256.583	2.099.803	7.81
	05				Salubritate	1.910.000	1.175.000	1.110.836	1.110.836	1.110.836	1.110.836	1.019.601	91.235	83
					01	1.850.000	1.135.000	1.087.729	1.087.729	1.087.729	1.087.729	1.015.049	72.680	82
					02									
					deseurilor	60.000	40.000	23.107	23.107	23.107	23.107	4.552	18.555	

Capi- tol	Sub- capi- tol	Pa- ra- graf	Gru- pa / Titlu	Ar- ti- col	Ali- ne- at	Denumire indicator	Credite de angajament		Credite bugetare		Angajamente legale	Plati efectuate	Angajamente legale de platit	Cheltui efectiv
							I	2	3	4				
			<b>A</b>			<b>B</b>								
7402	06					Canalizarea si tratarea apelor reziduale			3.461.000	2.245.550	2.245.550	236.982	2.008.568	6.98
8000	02					Partea V-a ACTIUNI ECONOMICE			15.920.000	9.438.746	9.438.746	6.142.099	3.296.647	5.18
8002						ACTIUNI GENERALE ECONOMICE, SI DE MUNCA			2.894.000	2.720.928	2.720.928	2.290.927	430.001	2.27
8002	01					Actiuni generale economice si comerciale			3.991.000	2.720.928	2.720.928	2.290.927	430.001	2.27
						Alte cheltuieli pentru actiuni generale economice si comerciale			2.894.000	2.720.928	2.720.928	2.290.927	430.001	2.27
8402						TRANSPORTURI			12.969.000	6.673.952	6.673.952	3.808.463	2.865.489	2.88
						Transport rutier			26.639.000	6.673.952	6.673.952	3.808.463	2.865.489	2.88
						Drumuri si poduri			6.959.000	2.340.000	2.340.000			
						Transport in comun			4.649.000	3.126.000	3.126.000	2.779.512	324.000	2.88
						Strazi			15.031.000	7.503.000	3.570.440	1.028.951	2.541.489	
8702						ALTE ACTIUNI ECONOMICE			77.000	43.866	43.866	42.709	1.157	
						Turism			77.000	43.866	43.866	42.709	1.157	

Capi- tol	Sub- capi- tol	Pa- ra- graf	Gru- pa / Titlu	Ar- ti- col	Ali- ne- at	Denumire indicator	Credite de angajament			Credite bugetare		Angajamente bugetare	Angajamente legale	Plati efectuate	Angajamente legale de platit	Cheltui efectiv
							1	2	3	4	5					
			<b>A</b>			<b>B</b>										
5002			01			TOTAL CHELTUIELI			43.462.000		30.054.403	30.054.403	23.592.356	6.462.047	28.57	
			10			CHELTUIELI CURENTE			27.722.000		23.380.595	23.380.595	21.946.874	1.433.721	21.36	
			20			TITLUL I CHELTUIELI DE PERSONAL			5.832.000		5.759.835	5.759.835	5.759.818	17	5.70	
			30			TITLUL II BUNURI SI SERVICII			11.398.000		9.578.330	9.578.330	8.471.043	1.107.287	8.04	
			40			TITLUL III DOBANZI			15.411.000		269.678	269.678	269.678		26	
			51			TITLUL IV SUBVENTII			570.000		2.359.864	2.359.864	2.035.864	324.000	2.12	
						TITLUL VI TRANSFERURI INTRE UNITATI ALE ADMINISTRATIEI PUBLICE			3.407.000		4.190.000	4.190.000	4.190.000		4.15	
			55			TITLUL VII ALTE TRANSFERURI			9.286.000		54.000	54.000	54.000		5	
			57			TITLUL VIII ASISTENTA SOCIALA			106.000		32.908	32.908	31.348	1.560	2	
			58			TITLUL X PROIECTE CU FINANTARE DIN FONDURI EXTERNE NERAMBURSABILE			101.000							
						CADRULUI FINANCIAR 2014-2020			4.776.000		497.238	497.238	496.381	857	42	
			59			TITLUL XI ALTE CHELTUIELI			1.233.000		638.742	638.742	638.742		52	
			70			CHELTUIELI DE CAPITAL			682.000		5.484.831	5.484.831	456.505	5.028.326	7.15	
			71			TITLUL XIII ACTIVE NEFINANCIARE			29.850.000		5.484.831	5.484.831	456.505	5.028.326	7.15	
			79			OPERATIUNI FINANCIARE			29.850.000		1.250.505	1.250.505	1.250.505			
			81			TITLUL XVII RAMBURSARI DE CREDITE			2.520.000		1.250.505	1.250.505	1.250.505			
			84			PLATI EFECTUATE IN ANII PRECEDENTI SI RECUPERATE IN ANUL CURENT			2.520.000		1.250.505	1.250.505	1.250.505			
			85			RECUPERATE IN ANUL CURENT			-85.000		-61.528	-61.528	-61.528			
						Titlul XIX PLATI EFECTUATE IN ANII PRECEDENTI SI RECUPERATE IN ANUL CURENT			-85.000		-61.528	-61.528	-61.528			
5100	02					Partea I-a SERVICII PUBLICE GENERALE			16.627.000		7.143.440	7.143.440	6.769.178	374.262	6.62	
5102						AUTORITATI PUBLICE SI ACTIUNI EXTERNE			13.535.000		5.586.164	5.586.164	5.294.966	291.198	5.16	

Capi- tol	Sub- capi- tol	Pa- ra- graf	Gru- pa / Titlu	Ar- ti- col	Al- ne- at	Denumire indicator	Credite de angajament		Credite bugetare		Angajamente bugetare	Angajamente legale	Plati efectuate	Angajamente legale de platit	Cheltui efectiv
							1	2	3	4					
			<b>A</b>			<b>B</b>									
			01			CHELTUIELI CURENTE									
			10			TITLUL I CHELTUIELI DE PERSONAL									
			10	01		Cheltuieli salariale in bani	13.192.000		6.991.000	5.505.438	5.505.438	5.241.610	263.828	5.11	
			10	01	01	Salarii de baza	8.621.000		4.392.000	4.364.597	4.364.597	4.364.580	17	4.34	
			10	01	05	Sporuri pentru conditii de munca	8.289.000		4.154.000	4.129.371	4.129.371	4.129.354	17	4.11	
			10	01	12	Indemnitzati platite unor persoane din afara unitatii	7.565.000		3.789.000	3.780.237	3.780.237	3.780.237		3.74	
			10	01	13	Drepturi de delegare	16.000		8.000	7.999	7.999	7.999			
			10	01	17	Indemnitzatii de hrana	302.000		153.000	148.382	148.382	148.382	17	14	
			10	02		Cheltuieli salariale in natura	10.000		8.000	2.567	2.567	2.550		15	
			10	02	06	Vouchere de vacanta	396.000		196.000	190.186	190.186	190.186		14	
			10	03		Contributii	144.000		144.000	142.850	142.850	142.850		14	
			10	03	07	Contributia asiguratorie pentru munca	144.000		144.000	142.850	142.850	142.850		5	
			20			TITLUL II BUNURI SI SERVICII	188.000		94.000	92.376	92.376	92.376		5	
			20	01		Bunuri si servicii	188.000		94.000	92.376	92.376	92.376		5	
			20	01	01	Furnituri de birou	1.662.000		1.111.000	1.019.042	1.019.042	756.088	262.954	70	
			20	01	02	Materiale pentru curatenie	1.188.000		690.000	669.669	669.669	599.557	70.112	60	
			20	01	03	Incalzit, iluminat si forta motrica	24.000		12.000	11.914	11.914	11.914		1	
			20	01	04	Apa, canal si salubritate	7.000		6.000	5.995	5.995	5.995		11	
			20	01	05	Carburanti si lubrifianti	160.000		120.000	114.823	114.823	106.634	8.189	12	
			20	01	08	Posta, telecomunicatii, radio, tv, internet	270.000		155.000	144.068	144.068	108.186	35.882	1	
			20	01	09	Materiale si prestari de servicii cu caracter functional	31.000		17.000	16.042	16.042	13.998	2.044	5	
			20	01	30	Alte bunuri si servicii pentru	97.000		67.000	66.740	66.740	65.988	752		
							9.000		5.000	4.325	4.325	4.325			



Capi- tol	Sub- capi- tol	Pa- ra- graf	Gru- pa / Titlu	Ar- ti- col	Al- ne- at	Denumire indicator	Credite de angajament		Credite bugetare		Angajamente bugetare	Angajamente legale	Plati efectuate	Angajamente legale de platit	Cheltui efectiv
							aprobate la finele perioadei de raportare	trimestriale cumulate	aprobate la finele perioadei de raportare	trimestriale cumulate					
A							1	2	3	4	5	6	7	8=6-7	9
B															
						intretinere si functionare	590.000		308.000	305.762	305.762	282.517	23.245	26	
			20	02		Reparatii curente	100.000		100.000	79.833	79.833	16.466	63.367	1	
			20	05		Bunuri de natura obiectelor de inventar	6.000		6.000	4.415	4.415	4.415			
			20	05	30	Alte obiecte de inventar	6.000		6.000	4.415	4.415	4.415			
			20	06		Deplasari, detasari, transferari	29.000		21.000	8.284	8.284	8.026	258		
			20	06	01	Deplasari interne, detasari, transferari	14.000		6.000	3.483	3.483	3.225	258		
			20	06	02	Deplasari in strainatate	15.000		15.000	4.801	4.801	4.801			
			20	12		Consultanta si expertiza	132.000		132.000	131.198	131.198	8.330	122.868		
			20	14		Protectia muncii	2.000		2.000	639	639	639			
			20	24		Comisioane si alte costuri aferente imprumuturilor	1.000		1.000	450	450	450			
			20	24	02	Comisioane si alte costuri aferente imprumuturilor interne	1.000		1.000	450	450	450			
			20	25		Cheltuieli judiciare si extrajudiciare derivate din actiuni in reprezentarea intereselor statului, potrivit dispozitiilor legale	44.000		44.000	24.672	24.672	24.672	6.349	7	
			20	30		Alte cheltuieli	160.000		115.000	99.882	99.882	93.533	6.053	4	
			20	30	01	Reclama si publicitate	100.000		65.000	65.000	65.000	58.947			
			20	30	02	Protocol si reprezentare	50.000		40.000	29.782	29.782	29.486	296		
			20	30	03	Prime de asigurare non-viata	10.000		10.000	5.100	5.100	5.100			
			58			TITLUL X PROIECTE CU FINANTARE DIN FONDURI EXTERNE NERAMBURSABILE CADRULUI FINANCIAR 2014-2020	2.789.000		1.423.000	60.299	60.299	59.442	857		
			58	02		Programe din Fondul Social European (FSE)	2.789.000		1.423.000	60.299	60.299	59.442	857		

Capi- tol	Sub- capi- tol	Pa- ra- graf	Gru- pa / Titlu	Ar- ti- col	Ali- ne- at	Denumire indicator	Credite de angajament			Credite bugetare		Angajamente legale	Plati efectuate	Angajamente legale de platit	Cheltui efectiv
							I	2	3	aprobate la finele perioadei de raportare	trimestriale cumulate				
			<b>A</b>			<b>B</b>									
	58	02	01			Finantarea nationala			56.000		56.000	1.206	1.189	8=6-7	17
	58	02	02			Finantarea externa nerambursabila			2.733.000		1.367.000	59.093	58.253		840
	59					TITLUL XI ALTE CHELTUIELI			120.000		65.000	61.500	61.500		€
	59	40				Sume aferente persoanelor cu handicap neincadrate			120.000		65.000	61.500	61.500		€
	70					CHELTUIELI DE CAPITAL			349.000		349.000	88.279	60.909	27.370	4
	71					TITLUL XIII ACTIVE NEFINANCIARE			349.000		349.000	88.279	60.909	27.370	4
	71	01				Active fixe			349.000		349.000	88.279	60.909	27.370	4
	71	01	03			Mobilier, aparatura birouica si alte active corporale			49.000		49.000	48.909	48.909		1
	71	01	30			Alte active fixe (inclusiv reparatii capitale)			300.000		300.000	39.370	12.000	27.370	3
	79					OPERATIUNI FINANCIARE			24.000		12.000	11.994	11.994		
	81					TITLUL XVII RAMBURSARI DE CREDITE			24.000		12.000	11.994	11.994		
	81	02				Rambursari de credite interne			24.000		12.000	11.994	11.994		
	81	02	05			Rambursari de credite aferente datoriei publice interne locale			24.000		12.000	11.994	11.994		
	84					PLATI EFECTUATE IN ANII PRECEDENTI SI RECUPERATE IN ANUL CURENT			-30.000		-30.000	-19.547	-19.547		
	85					Titlul XIX PLATI EFECTUATE IN ANII PRECEDENTI SI RECUPERATE IN ANUL CURENT			-30.000		-30.000	-19.547	-19.547		
	85	01				PLATI efectuate in anii precedenti si recuperate in anul curent			-30.000		-30.000	-19.547	-19.547		
	85	01	01			Plati efectuate in anii precedenti si recuperate in anul curent			-30.000		-30.000	-19.547	-19.547		





Capi- tol	Sub- capi- tol	Pa- ra- graf	Gru- pa / Titlu	Ar- ti- col	Ali- ne- at	Denumire indicator	Credite de angajament		Credite bugetare		Angajamente legale	Plati efectuate	Angajamente legale de platit	Cheltui efectiv
							1	2	3	4				
			A			B								
5502						recuperate in anul curent (SF)								
						TRANZACTII PRIVIND DATORIA PUBLICA SI								
						IMPRUMUTURI								
			01			CHELTUIELI CURENTE		578.000	288.000	269.678	269.678	269.678	269.678	269.678
			20			TITLUL II BUNURI SI SERVICII		578.000	288.000	269.678	269.678	269.678	269.678	269.678
			20	24		Comisioane si alte costuri aferente imprumuturilor		8.000						
			20	24	02	Comisioane si alte costuri aferente imprumuturilor interne		8.000						
			30			TITLUL III DOBANZI								
			30	01		Dobanzi aferente datoriei publice interne		570.000	288.000	269.678	269.678	269.678	269.678	269.678
			30	01	01	Dobanzi aferente datoriei publice interne directe		570.000	288.000	269.678	269.678	269.678	269.678	269.678
			30	01	02	Dobanzi aferente creditelor interne garantate		252.000	126.000	116.627	116.627	116.627	116.627	116.627
6000	02					Partea II-a APARARE, ORDINE PUBLICA SI SIGURANTA NATIONALA		318.000	162.000	153.051	153.051	153.051	153.051	153.051
			01			ORDINE PUBLICA SI SIGURANTA NATIONALA								
			01			CHELTUIELI CURENTE		2.094.000	1.094.000	1.061.009	1.061.009	1.061.009	1.061.009	1.061.009
			10			TITLUL I CHELTUIELI DE PERSONAL		2.094.000	1.094.000	1.061.009	1.061.009	1.061.009	1.061.009	1.061.009
			10	01		Cheltuieli salariale in bani		2.091.000	1.091.000	1.060.352	1.060.352	1.060.352	1.060.352	1.060.352
			10	01	01	Salarii de baza		1.872.000	960.000	954.904	954.904	954.904	954.904	954.904
			10	01	01	Sporuri pentru conditii de munca		1.551.000	785.000	782.457	782.457	782.457	782.457	782.457
			10	01	05	Drepturi de delegare		1.483.000	755.000	754.093	754.093	754.093	754.093	754.093
			10	01	13	Cheltuieli salariale in natura		67.000	29.000	28.324	28.324	28.324	28.324	28.324
			10	02				1.000	1.000	40	40	40	40	40
								287.000	157.000	155.171	155.171	155.171	155.171	155.171

Capi- tol	Sub- capi- tol	Pa- ra- graf	Gru- pa / Titlu	Ali- ne- at	Denumire indicator	Credite de angajament		Credite bugetare			Angajamente legale	Plati efectuate	Angajamente legale de platit	Cheltui efectiv
						aprobate la finele perioadei de raportare	trimestriale cumulate	aprobate la finele perioadei de raportare	trimestriale cumulate	Angajamente bugetare				
A					B	1	2	3	4	5	6	7	8=6-7	9
			10 02 02		Norme de hrana			256.000	126.000	124.721	124.721	124.721		12
			10 02 06		Vouchere de vacanta			31.000	31.000	30.450	30.450	30.450		2
			10 03		Contributii			34.000	18.000	17.276	17.276	17.276		1
			10 03 07		Contributia asiguratorie pentru munca			34.000	18.000	17.276	17.276	17.276		1
			20		TITLUL II BUNURI SI SERVICII			219.000	131.000	105.448	105.448	71.701	33.747	4
			20 01		Bunuri si servicii			101.000	65.000	52.651	52.651	45.980	6.671	4
			20 01 01		Furnituri de birou			3.000	3.000	2.959	2.959	2.959		
			20 01 02		Materiale pentru curatenie			1.000	1.000	996	996	996		
			20 01 03		Incalzit, iluminat si forta motrica			18.000	14.000	12.332	12.332	11.733	599	1
			20 01 04		Apa, canal si salubritate			2.000	2.000	811	811	811		
			20 01 05		Carburanti si lubrifianti			27.000	16.000	14.592	14.592	12.314	2.278	1
			20 01 08		Posta, telecomunicatii, radio, tv, internet			15.000	10.000	7.639	7.639	7.600	39	
			20 01 09		Materiale si prestari de servicii cu caracter functional			5.000	4.000	3.946	3.946	2.150	1.796	
			20 01 30		Alte bunuri si servicii pentru intretinere si functionare			30.000	15.000	9.376	9.376	7.417	1.959	
			20 02		Reparatii curente			25.000	8.000	4.762	4.762	4.762		
			20 05		Bunuri de natura obiectelor de inventar			77.000	49.000	45.912	45.912	18.836	27.076	
			20 05 01		Uniforme si echipament			74.000	46.000	45.497	45.497	18.421	27.076	
			20 05 30		Alte obiecte de inventar			3.000	3.000	415	415	415		
			20 06		Deplasari, detasari, transferari			2.000	2.000	564	564	564		
			20 06 01		Deplasari interne, detasari, transferari			2.000	2.000	564	564	564		
			20 30		Alte cheltuieli			14.000	7.000	1.559	1.559	1.559		
			20 30 03		Prime de asigurare non-viata			4.000	2.000	1.559	1.559	1.559		

Capi- tol	Pa- ra- graf	Ar- ti- col	Ali- ne- at	Denumire indicator	Credite de angajament			Credite bugetare		Angajamente legale	Plati efectuate	Angajamente legale de platit	Cheltui efectiv
					aprobate la finele perioadei de raportare	trimestriale cumulate	aprobate la finele perioadei de raportare	trimestriale cumulate					
A				B	1	2	3	4	5	6	7	8=6-7	9
	20	30	30	Alte cheltuieli cu bunuri si servicii			10.000	5.000					
	70			CHELTUIELI DE CAPITAL			3.000	3.000	2.422	2.422		2.422	
	71			TITLUL XIII ACTIVE NEFINANCIARE			3.000	3.000	2.422	2.422		2.422	
	71	01		Active fixe			3.000	3.000	2.422	2.422		2.422	
	71	01	02	Masini, echipamente si mijloace de transport									
	71	01	30	Alte active fixe									
				(inclusiv reparatii capitale)									
	84			PLATI EFECTUATE IN ANII PRECEDENTI SI RECUPERATE IN ANUL CURENT			3.000	3.000	2.422	2.422		2.422	
	85			Titlul XIX PLATI EFECTUATE IN ANII PRECEDENTI SI RECUPERATE					-1.765	-1.765			
				IN ANUL CURENT					-1.765	-1.765			
	85	01		Plati efectuate in anii precedenti si recuperate in anul curent					-1.765	-1.765			
	85	01	01	Plati efectuate in anii precedenti si recuperate in anul curent (SF)					-1.765	-1.765			
6500	02			Partea III-a CHELTUIELI SOCIAL-CULTURALE			17.253.000	10.187.000	7.358.662	7.358.662	7.094.747	263.915	7.02
6502				INVATAMANT			4.626.000	3.497.000	2.564.485	2.564.485	2.537.707	26.778	2.55
	01			CHELTUIELI CURENTE			4.623.000	3.494.000	2.555.362	2.555.362	2.528.584	26.778	2.55
	10			TITLUL I CHELTUIELI DE PERSONAL			44.000	33.000	20.224	20.224	20.224		2
	10	02		Cheltuieli salariale in natura			44.000	33.000	20.224	20.224	20.224		2
	10	02	05	Transportul la si de la locul de munca			44.000	33.000	20.224	20.224	20.224		2
	20			TITLUL II BUNURI SI SERVICII			3.113.000	2.669.000	1.866.101	1.866.101	1.840.883	25.218	1.86
	20	01		Bunuri si servicii			2.330.000	2.011.000	1.665.012	1.665.012	1.657.194	7.818	1.66

Capi- tol	Sub- capi- tol	Pa- ra- graf	Gru- pa / Titlu	Ar- ti- col	Ali- ne- at	Denumire indicator	Credite de angajament		Credite bugetare			Angajamente legale	Plati efectuate	Angajamente legale de platit	Cheltui efectiv
							aprobate la finele perioadei de raportare	trimestriale cumulate	aprobate la finele perioadei de raportare	trimestriale cumulate	Angajamente bugetare				
A						B	1	2	3	4	5	6	7	8=6-7	9
			20 01 01			Furnituri de birou			43.000	29.000	15.740	15.740	15.740	1.5.740	1
			20 01 02			Materiale pentru curatenie			51.000	36.000	25.191	25.191	25.191	25.191	2
			20 01 03			Incalzit, iluminat si forta motrica			1.486.000	1.341.000	1.186.039	1.186.039	1.186.039	1.180.307	1.15
			20 01 04			Apa, canal si salubritate			222.000	175.000	141.780	141.780	141.780	141.780	14
			20 01 05			Carburanti si lubrifianti			2.000	2.000	2.000	2.000	2.000	2.000	
			20 01 07			Transport			35.000	32.000	24.776	24.776	24.776	24.776	
			20 01 08			Posta, telecomunicatii, radio, tv, internet			50.000	38.000	31.609	31.609	31.609	30.931	678
			20 01 09			Materiale si prestari de servicii cu caracter functional			235.000	192.000	133.456	133.456	133.456	133.315	141
			20 01 30			Alte bunuri si servicii pentru intretinere si functionare			206.000	166.000	104.421	104.421	104.421	102.954	10
			20 02			Reparatii curente			404.000	363.000	41.461	41.461	41.461	36.418	4
			20 04			Medicamente si materiale sanitare			3.000	3.000					
			20 04 01			Medicamente			1.000	1.000					
			20 04 02			Materiale sanitare			1.000	1.000					
			20 04 04			Dezinfectanti			1.000	1.000					
			20 05			Bunuri de natura obiectelor de inventar			74.000	67.000	26.028	26.028	26.028	26.028	1
			20 05 30			Alte obiecte de inventar			74.000	67.000	26.028	26.028	26.028	26.028	1
			20 06			Deplasari, detasari, transferari			29.000	24.000	14.513	14.513	14.513	14.513	1
			20 06 01			Deplasari interne, detasari, transferari			28.000	23.000	14.099	14.099	14.099	14.099	1
			20 06 02			Deplasari in strainatate			1.000	1.000	414	414	414	414	1
			20 11			Carti, publicatii si materiale documentare			11.000	11.000	4.627	4.627	4.627	4.627	
			20 13			Pregatire profesionala			17.000	15.000	2.115	2.115	2.115	2.115	



Capi- tol	Sub- capi- tol	Pa- ra- graf	Gru- pa / Titlu	Ar- ti- col	Ali- ne- at	Denumire indicator	Credite de angajament		Credite bugetare			Angajamente legale	Plati efectuate	Angajamente legale de platit	Cheltui efectiv
							aprobate la finele perioadei de raportare	trimestriale cumulate	aprobate la finele perioadei de raportare	trimestriale cumulate	Angajamente bugetare				
A						B	1	2	3	4	5	6	7	8=6-7	9
			20	14		Protectia muncii			6.000	3.000	112.345	112.345	99.988	12.357	10
			20	30		Alte cheltuieli			239.000	172.000	1.145	1.145	1.145		
			20	30	01	Reclama si publicitate			3.000	3.000	103.609	103.609	91.252	12.357	10
			20	30	04	Chirii			220.000	153.000	7.591	7.591	7.591		
			20	30	30	Alte cheltuieli cu bunuri si servicii			16.000	16.000	54.000	54.000	54.000		
			55			TITLUL VII ALTE TRANSFERURI			106.000	54.000	54.000	54.000	54.000		
			55	01		A. Transferuri interne			106.000	54.000	54.000	54.000	54.000		
			55	01	63	Finantarea invatamantului particular sau confesional acreditat			106.000	54.000	54.000	54.000	54.000		
			57			TITLUL VIII ASISTENTA SOCIALA			101.000	57.000	32.908	32.908	31.348	1.560	
			57	02		Ajutoare sociale			101.000	57.000	32.908	32.908	31.348	1.560	
			57	02	01	Ajutoare sociale in numerar			98.000	55.000	32.208	32.208	30.648	1.560	
			57	02	03	Tichete de cresa si tichete sociale pentru gradinita			3.000	2.000	700	700	700		
			58			TITLUL X PROIECTE CU FINANTARE DIN FONDURI EXTERNE NERAMBURSABILE			914.000	480.000	402.891	402.891	402.891		
			58	02		CADRULUI FINANCIAR 2014-2020			914.000	480.000	402.891	402.891	402.891		
			58	02	01	Programe din Fondul Social European (FSE)			137.000	68.000	8.058	8.058	8.058		
			58	02	02	Finantarea nationala			777.000	412.000	394.833	394.833	394.833		
			59			Finantarea externa nerambursabila			345.000	201.000	179.238	179.238	179.238		
			59	01		TITLUL XI ALTE CHELTUIELI			250.000	176.000	155.133	155.133	155.133		
			59	01		Burse			95.000	25.000	24.105	24.105	24.105		
			59	11		Asociatii si fundatii			10.000	10.000	9.123	9.123	9.123		
			70			CHELTUIELI DE CAPITAL			10.000	10.000	9.123	9.123	9.123		
			71			TITLUL XIII ACTIVE NEFINANCIARE			10.000	10.000	9.123	9.123	9.123		

Capi- tol	Sub- capi- tol	Pa- ra- graf	Gru- pa / Titlu	Ar- ti- col	Ali- ne- at	Denumire indicator	Credite de angajament			Credite bugetare		Angajamente legale	Plati efectuate	Angajamente legale de platit	Crestutii efectiv
							1	2	3	4	5				
						<b>B</b>	<b>1</b>	<b>2</b>	<b>3</b>	<b>4</b>	<b>5</b>	<b>6</b>	<b>7</b>	<b>8=6-7</b>	<b>9</b>
			71	01		Active fixe	10.000		10.000	10.000	9.123	9.123	9.123		3
			71	01	01	Constructii									1
			71	01	03	Mobilier, aparatura birotica si alte active corporale	10.000		10.000	10.000	9.123	9.123	9.123		2
			71	01	30	Alte active fixe (inclusiv reparatii capitale)									
			84			PLATI EFECTUATE IN ANII PRECEDENTI SI RECUPERATE IN ANUL CURENT	-7.000		-7.000	-7.000					
			85			Titlul XIX PLATI EFECTUATE IN ANII PRECEDENTI SI RECUPERATE IN ANUL CURENT	-7.000		-7.000	-7.000					
			85	01		Plati efectuate in anii precedenti si recuperate in anul curent	-7.000		-7.000	-7.000					
			85	01	01	Plati efectuate in anii precedenti si recuperate in anul curent (SF)									
6602						SANATATE	2.411.000		2.411.000	1.300.000	738.000	738.000	738.000	738.000	74
			01			CHELTUIELI CURENTE	2.411.000		2.411.000	1.300.000	738.000	738.000	738.000	738.000	72
			51			TITLUL VI TRANSFERURI INTRE UNITATI ALE ADMINISTRATIEI PUBLICE	2.411.000		2.411.000	1.300.000	738.000	738.000	738.000	738.000	72
			51	01		Transferuri curente	1.265.000		1.265.000	672.000	672.000	672.000	672.000	672.000	67
			51	01	39	Transferuri din bugetele locale pentru finantarea unitatilor de asistenta sociala si medico-sociale									
			51	02		Transferuri de capital	1.265.000		1.265.000	672.000	672.000	672.000	672.000	672.000	67
			51	02	12	Transferuri pentru finantarea investi-	1.146.000		1.146.000	628.000	66.000	66.000	66.000	66.000	€



Capi- tol	Sub- capi- tol	Pa- ra- graf	Gru- pa / Titlu	Ar- ti- col	Ali- ne- at	Denumire indicator	Credite de angajament		Credite bugetare		Angajamente bugtare	Angajamente legale	Plati efectuate	Angajamente legale de platit	Cheltui efectiv
							1	2	3	4					
			<b>A</b>			<b>B</b>									
						internet			6.000	5.000	2.359	2.359	2.331	28	
			20	01	09	Materiale si prestari de servicii cu caracter functional			3.000	3.000	2.832	2.832	2.832		
			20	01	30	Alte bunuri si servicii pentru intretinere si functionare			75.000	31.000	22.565	22.565	21.918	647	
			20	02		Reparatii curente			78.000	74.000	40.211	40.211	20.689	19.522	
			20	05		Bunuri de natura obiectelor de inventar			9.000	8.000	6.214	6.214	6.214		
			20	05	30	Alte obiecte de inventar			9.000	8.000	6.214	6.214	6.214		
			20	11		Carti, publicatii si materiale documentare			8.000	3.000	2.039	2.039	2.039		
			20	30		Alte cheltuieli			632.000	332.000	229.628	229.628	170.798	58.830	
			20	30	03	Prime de asigurare non-viata			2.000	2.000					
			20	30	30	Alte cheltuieli cu bunuri si servicii			630.000	330.000	229.628	229.628	170.798	58.830	
			51			TITLUL VI TRANSFERURI INTRE UNITATI ALE ADMINISTRATIEI PUBLICE									
			51	01		Transferuri curente			911.000	498.000	498.000	498.000	498.000		
			51	01	01	Transferuri catre institutiile publice			911.000	498.000	498.000	498.000	498.000		
			59			TITLUL XI ALTE CHELTUIELI			911.000	498.000	498.000	498.000	498.000		
			59	11		Asociatii si fundatii			45.000	45.000	43.738	43.738	43.738		
			70			CHELTUIELI DE CAPITAL			45.000	45.000	43.738	43.738	43.738		
			71			TITLUL XIII ACTIVE NEFINANCIARE			1.486.000	850.000	215.128	215.128	63.984	151.144	
			71	01		Active fixe			1.486.000	850.000	215.128	215.128	63.984	151.144	
			71	01	01	Construcții			1.486.000	850.000	215.128	215.128	63.984	151.144	
			71	01	03	Mobilier, aparatura birou si alte active corporale			1.218.000	642.000	125.293	125.293	16.149	109.144	
									196.000	136.000	47.835	47.835	47.835		











Capi- tol	Sub- capi- tol	Pa- ra- graf	Gru- pa / Titlu	Ar- ticol	Ali- ne- at	Denumire indicator	Credite de angajament			Credite bugetare			Angajamente legale	Plati efectuate	Angajamente legale de platit	Cheltui efectiv	
							1	2	3	4	5	6					7
						<b>B</b>											
						<b>A</b>											
8000	02					publice interne locale				464.000	232.000	231.168	231.168	231.168	231.168		
8002						Partea V-a ACTIUNI ECONOMICE ACTIUNI GENERALE ECONOMICE, SI DE MUNCA			30.707.000	15.920.000	9.438.746	9.438.746	9.438.746	6.142.099	3.296.647	5.18	
		01				CHELTUIELI CURENTE			3.991.000	2.894.000	2.720.928	2.720.928	2.720.928	2.290.927	430.001	2.27	
		20				TITLUL II BUNURI SI SERVICII			3.991.000	2.894.000	2.720.928	2.720.928	2.720.928	2.290.927	430.001	2.27	
		20	01			Bunuri si servicii			3.900.000	2.841.000	2.676.428	2.676.428	2.676.428	2.246.427	430.001	2.22	
		20	01	30		Alte bunuri si servicii pentru intretinere si functionare			3.900.000	2.841.000	2.676.428	2.676.428	2.676.428	2.246.427	430.001	2.22	
		40				TITLUL IV SUBVENTII			91.000	53.000	44.500	44.500	44.500	44.500		4	
		40	30			Alte subventii			91.000	53.000	44.500	44.500	44.500	44.500		4	
8402						TRANSPORTURI			26.639.000	12.969.000	6.673.952	6.673.952	6.673.952	3.808.463	2.865.489	2.86	
		01				CHELTUIELI CURENTE			4.657.000	3.131.000	3.103.612	3.103.612	3.103.612	2.779.612	324.000	2.86	
		20				TITLUL II BUNURI SI SERVICII			1.341.000	815.000	788.248	788.248	788.248	788.248		78	
		20	01			Bunuri si servicii			1.341.000	815.000	788.248	788.248	788.248	788.248		78	
		20	01	07		Transport			1.333.000	810.000	788.148	788.148	788.148	788.148		78	
		20	01	09		Materiale si prestari de servicii cu caracter functional											
		20	01	30		Alte bunuri si servicii pentru intretinere si functionare			8.000	5.000	100	100	100	100			
		40				TITLUL IV SUBVENTII			3.316.000	2.316.000	2.315.364	2.315.364	2.315.364	1.991.364	324.000	2.07	
		40	03			Subventii pentru acoperirea diferentelor de pret si tarif											
		70				CHELTUIELI DE CAPITAL			3.316.000	2.316.000	2.315.364	2.315.364	2.315.364	1.991.364	324.000	2.07	
		71				TITLUL XIII ACTIVE NEFINANCIARE			20.557.000	9.125.000	2.858.164	2.858.164	2.858.164	316.675	2.541.489		
									20.557.000	9.125.000	2.858.164	2.858.164	2.858.164	316.675	2.541.489		

Capi- tol	Sub- capi- tol	Pa- ra- graf	Gru- pa / Titlu	Ar- ti- col	Ali- ne- at	Denumire indicator	Credite de angajament		Credite bugetare		Angajamente bugetare	Angajamente legale	Plati efectuate	Angajamente legale de platit	Cheltui efectiv
							aprobate la finele perioadei de raportare	trimestriale cumulate	aprobate la finele perioadei de raportare	trimestriale cumulate					
A						B	I	2	3	4	5	6	7	8-6-7	9
			71	01		Active fixe			20.557.000	9.125.000	2.858.164	2.858.164	316.675	2.541.489	
			71	01	01	Constructii			19.845.000	8.691.000	2.779.924	2.779.924	287.645	2.492.279	
			71	01	03	Mobilier, aparatura birouica si alte active corporale									
			71	01	30	Alte active fixe (inclusiv reparatii capitale)			712.000	434.000	78.240	78.240	29.030	49.210	
			79			OPERATIUNI FINANCIARE			1.425.000	713.000	712.176	712.176	712.176		
			81			TITLUL XVII RAMBURSARI DE CREDITE			1.425.000	713.000	712.176	712.176	712.176		
			81	02		Rambursari de credite interne			1.425.000	713.000	712.176	712.176	712.176		
			81	02	05	Rambursari de credite aferente datoriei publice interne locale			1.425.000	713.000	712.176	712.176	712.176		
8702						ALTE ACTIUNI ECONOMICE			77.000	57.000	43.866	43.866	42.709	1.157	
			01			CHELTUIELI CURENTE			77.000	57.000	43.866	43.866	42.709	1.157	
			20			TITLUL II BUNURI SI SERVICII			77.000	57.000	43.866	43.866	42.709	1.157	
			20	01		Bunuri si servicii			43.000	31.000	27.221	27.221	26.064	1.157	
			20	01	01	Furnituri de birou			1.000	1.000					
			20	01	02	Materiale pentru curatenie			2.000	1.000	661	661	661		
			20	01	03	Incalziti, iluminat si forta motrica			25.000	22.000	22.118	22.118	20.961	1.157	
			20	01	04	Apa, canal si salubritate			1.000	1.000	229	229	229		
			20	01	08	Posta, telecomunicatii, radio, tv, internet									
			20	01	09	Materiale si prestari de servicii cu caracter functional			4.000	2.000	1.716	1.716	1.716		
			20	01	30	Alte bunuri si servicii pentru intretinere si functionare			5.000	2.000	1.009	1.009	1.009		
									5.000	2.000	1.488	1.488	1.488		

Capi- tol	Sub- capi- tol	Pa- ra- graf	Gru- pa / Tidu	Ar- ti- col	Ali- ne- at	Denumire indicator	Credite de angajament		Credite bugetare		Angajamente bugetare	Angajamente legale	Plati efectuate	Angajamente legale de platit	Cheltui efectiv
							aprobate la finele perioadei de raportare	trimestriale cumulate	aprobate la finele perioadei de raportare	trimestriale cumulate					
A							1	2	3	4	5	6	7	8=6-7	9
B															
			20	02		Reparatii curente			13.000	9.000	6.873	6.873	6.873		
			20	05		Bunuri de natura obiectelor de inventar			4.000	3.000					
			20	05	30	Alte obiecte de inventar			4.000	3.000					
			20	11		Carti, publicatii si materiale documentare			15.000	12.000	9.772	9.772	9.772		
			20	13		Pregatire profesionala			2.000	2.000					

Conducatorul institutiei

Conducatorul compartimentului  
financiar-contabil

**CONTUL DE EXECUTIE AL BUGETULUI LOCAL - VENITURI**  
**SECTIUNEA DE FUNCTIONARE**  
**30 06 2019**

Căpș. Sub- loci tot	Sub- capitole tot	Pa- ca- tot	Gr- pa- tot	Alte indica- toare	Prevederi anuale aprobate la finele perioadei de raportare	Prevederi anuale trimestriale cumulate	Prevederi constatate		Incasari realizate	Diferența pe alte surse decat incasari	Diferența constatată de încasat	
							Total din care	din anul precedent				
A					1	2	3=4+5	4	5	6	7	8=3-6-7
B												
0001	02	TOTAL VENITURI-BUGET LOCAL			42.829.000	25.871.000	35.584.539	10.494.490	25.090.049	22.917.577		12.666.962
0002		I. VENITURI CURENTE			42.565.000	25.642.000	35.066.067	10.494.490	24.571.577	22.399.105		12.666.962
0003		A. VENITURI FISCALE			36.943.000	22.709.000	30.153.300	9.226.002	20.927.298	18.725.004		11.428.296
0004		A1. IMPOZIT PE VENIT, PROFIT SI CASTIGURI DIN CAPITAL			18.761.000	9.528.000	8.230.648		8.230.648	8.230.648		
0300		A1.2 IMPOZIT PE VENIT, PROFIT SI CASTIGURI DIN CAPITAL DE LA PERSOANE FIZICE			18.761.000	9.528.000	8.230.648		8.230.648	8.230.648		
0302		IMPOZIT PE VENIT			66.000	66.000	132.115		132.115	132.115		
18		Impozitul pe veniturile din transferul proprietatilor imobiliare din patrimoniul personal			66.000	66.000	132.115		132.115	132.115		
0402		COTE SI SUME DEFALCATE DIN IMPOZITUL PE VENIT			18.695.000	9.462.000	8.098.533		8.098.533	8.098.533		
01		Cote defalcate din impozitul pe venit			18.170.000	9.200.000	7.966.683		7.966.683	7.966.683		
05		Suma repartizate din Fondul la dispozitia Consiliului Judetean			525.000	262.000	131.850		131.850	131.850		
0700	02	A3 IMPOZITE SI TAXE PE PROPRIETATE			12.315.000	8.452.000	15.583.513	7.869.639	7.713.874	6.242.988		9.340.525
0702		IMPOZITE SI TAXE PE PROPRIETATE			12.315.000	8.452.000	15.583.513	7.869.639	7.713.874	6.242.988		9.340.525
01		Impozit si taxa pe cladiri			9.788.000	6.631.000	12.686.647	6.795.769	5.890.878	4.808.223		7.878.424
01	01	Impozit pe cladiri de la persoane fizice			2.377.000	2.089.000	2.993.831	489.520	2.504.311	1.950.891		1.042.940
02		Impozit si taxa pe cladiri de la persoane juridice			7.411.000	4.542.000	9.692.816	6.306.249	3.386.567	2.857.332		6.835.484
02		Impozit si taxa pe teren			2.207.000	1.684.000	2.698.302	1.052.233	1.646.069	1.252.618		1.445.684

Căp. Sub- cap. Secți- oni	Pa- ra- gra- ful	Al- te ca- te- go- rii	A	B	Prevederi bugetare anuale aprobat la finele perioadei de raportare de raportare	Prevederi bugetare trimestriale cumulate	Total din cont din cont	Drepturi constatate		incasari realizate	Bugetul pe alte cai decat incasari de incasari	Drepturi constatate			
								din anul precedent	la anul current						
I				3=4+5				6				8=3-6-7			
0702	02	01		B	Impozit pe terenuri de la persoane fizice	895.000	815.000	1.033.748	200.079	833.669	662.257		371.491		
	02				Impozit si taxa pe teren de la persoane juridice	1.052.000	609.000	1.276.953	719.613	557.340	377.805		899.148		
	03				Impozitul pe terenul extravilan	260.000	260.000	387.601	132.541	255.060	212.556		175.045		
	03				Taxe judiciare de timbru si alte taxe de timbru	320.000	137.000	198.564	21.637	176.927	182.147		16.417		
1000	02				A4 IMPOZITE SI TAXE PE BUNURI SI SERVICII	5.697.000	4.504.000	5.882.530	1.095.774	4.786.756	4.129.308		1.753.222		
1102	02				SUME DEFALCATE DIN TVA	2.419.000	1.829.000	1.829.000		1.829.000	1.829.000				
	05				Sume defalcate din taxa pe valoarea adaugata pentru finantarea cheltui- rilor descentralizate la nivelul comunelor, oraselor, municipiilor, sectoarelor si Municipiului Bucuresti	2.302.000	1.772.000	1.772.000		1.772.000	1.772.000				
	09				Sume defalcate din taxa pe valoarea adaugata pentru drumuri	11.000	4.000	4.000		4.000	4.000				
	1202				Sume defalcate din taxa pe valoarea adaugata pentru finantarea invatamantului particular sau confesional acreditat	106.000	53.000	53.000		53.000	53.000				
	07				ALTE IMPOZITE SI TAXE GENERALE PE BUNURI SI SERVICII										
					Taxe hoteliere			-6	-6				-6		
					TAXE PE SERVICII SPECIFICE	3.000	2.000	1.364	161	1.203	1.183		181		



Capi- tol	Sub- capi- tol	Pa- ra- gra- ful	Ar- ti- col	Al- ta	Denumire indicator	Prevederi anuale aprobate la finele perioadei de raportare	Prevederi bugetare trimestriale cumulate	Drepturi constatate		Incasari realizate	Stingeri pe alte cai decat incasari	Drepturi constatate de incasat	
								Total, din care:	din anii precedenti				
A						I	2	3=4+5	4	5	6	7	8=3-6-7
3002	08	03			majoritar de stat	8.000		3=4+5	4	5	6	7	8=3-6-7
	50				Alte venituri din proprietate	85.000	46.000	28.519		28.519	28.519		
3300	02				C2. VANZARI DE BUNURI SI SERVICII	2.823.000	1.596.000	3.709.026	1.268.488	2.440.538	2.470.360		1.238.666
3302					VENITURI DIN PRESTARI DE SERVICII SI ALTE ACTIVITATI	1.295.000	696.000	762.926	127.585	635.341	617.623		145.303
	08				Venituri din prestari de servicii	1.226.000	650.000	597.820		597.820	597.820		
	28				Venituri din recuperarea cheltuielilor de judecata, imputatii si despagubiri	27.000	20.000	146.347	127.585	18.762	1.044		145.303
	50				Alte venituri din prestari de servicii si alte activitati	42.000	26.000	18.759		18.759	18.759		
3402					VENITURI DIN TAXE ADMINISTRATIVE, ELIBERARI PERMISE	375.000	285.000	1.340.095	83.172	1.256.923	1.288.928		51.167
	02				Taxe extrajudiciare de timbru	375.000	285.000	1.340.095	83.172	1.256.923	1.288.928		51.167
3502					AMENZI, PENALITATI SI CONFISCARI	1.127.000	605.000	1.591.335	1.048.880	542.455	557.489		1.033.846
	01				Venituri din amenzi si alte sanctiuni aplicate potrivit dispozitiilor legale	642.000	340.000	627.907	347.124	280.783	286.110		341.797
	02				Venituri din amenzi si alte sanctiuni aplicate de catre alte institutii de specialitate	642.000	340.000	627.907	347.124	280.783	286.110		341.797
	50				Alte amenzi, penalitati si confiscari	485.000	265.000	963.428	701.756	261.672	271.379		692.049
3602					DIVERSE VENITURI	26.000	10.000	14.670	8.851	5.819	6.320		8.350
	06				Taxe speciale	23.000	10.000	14.670	8.851	5.819	6.320		8.350
	50				Alte venituri	3.000							
4000					III OPERATIUNI FINANCIARE			500.000		500.000	500.000		

Capi- tot	Sub- capi- tot	Pa- ra- graf	Gru- pa / Titlu	Ar- ti- col	Ali- ne- at	Denumire indicator	Prevederi bugetare anuale aprobate la finele perioadei de raportare	Prevederi bugetare trimestriale cumulate	Drepturi constatate		Incasari realizate	Stingeri pe alte cai decat incasari	Drepturi constatate de incasat	
									Total, din care:	din anii precedenti				din anul curent
A							1	2	3=4+5	4	5	6	7	8=3-6-7
4002						<b>B</b>								
						INCASARI DIN RAMBURSAREA								
	11					IMPRUMUTURILOR ACORDATE								
						Sume din excedentul anului precedent								
						pentru acoperirea gaturilor temporare								
						de casa ale sectiunii de functionare								
4100	02					IV. SUBVENTII	264.000	229.000	500.000	500.000	500.000	500.000		
4200						SUBVENTII DE LA ALTE NIVELE ALE								
						ADMINISTRATIEI PUBLICE	264.000	229.000	500.000	18.472	18.472	18.472		
4202						SUBVENTII DE LA BUGETUL DE STAT	78.000	43.000	18.472	18.472	18.472	18.472		
	34					Subventii pentru acordarea ajutorului								
						pentru incalzirea locuintei cu lemne,								
						carbuni, combustibili petrolieri	39.000	22.000	392	392	392	392		
	41					Subventii de la bugetul de stat pentru								
						finantarea sanatatii	39.000	21.000	18.080	18.080	18.080	18.080		
4302						SUBVENTII DE LA ALTE ADMINISTRATII	186.000	186.000						
	34					Sume alocate din bugetul ANCPF pentru								
						finantarea lucrarilor de inregistrare								
						sistematica din cadrul Programului								
						national de cadastru si carte funciara	186.000	186.000						



TOTAL JUDETUL MURES

CONTUL DE EXECUTIE AL BUGETULUI LOCAL - CHELTUIELI  
SECTIUNEA DE FUNCTIONARE  
30.06.2019

Pag. 1

Capi- tol	Sub- capi- tol	Pa- ra- graf	Gru- pa / Titlu	Ar- ti- col	Ali- ne- at	Denumire indicator	Credite de angajament			Credite bugetare			Angajamente legale	Plati efectuate	Angajamente legale de platit	Cheltui efectiv	
							1 aprobate la finele perioadei de raportare	2 trimestriale cumulate	3 aprobate la finele perioadei de raportare	4 trimestriale cumulate	5 Angajamente bugetare	6 Angajamente legale					7
5002			A			B											
			01			TOTAL CHELTUIELI			42.829.000		25.871.000	24.033.834	22.600.970	1.432.864	20.88		
			10			CHELTUIELI CURENTE			40.366.000		24.655.000	22.817.357	21.384.493	1.432.864	20.88		
			20			TITLUL I CHELTUIELI DE PERSONAL			11.398.000		5.832.000	5.759.835	5.759.818	17	5.70		
			30			TITLUL II BUNURI SI SERVICII			15.411.000		11.249.000	9.578.330	8.471.043	1.107.287	8.04		
			40			TITLUL III DOBANZI			570.000		288.000	269.678	269.678		20		
			51			TITLUL IV SUBVENTII			3.407.000		2.369.000	2.359.864	2.035.864	324.000	2.12		
						TITLUL VI TRANSFERURI INTRE UNITATI ALE ADMINISTRATIEI PUBLICE			8.140.000		4.124.000	4.124.000	4.124.000		4.12		
			55			TITLUL VII ALTE TRANSFERURI			106.000		54.000	54.000	54.000		5		
			57			TITLUL VIII ASISTENTA SOCIALA			101.000		57.000	32.908	31.348	1.560	3		
			59			TITLUL XI ALTE CHELTUIELI			1.233.000		682.000	638.742	638.742		52		
			79			OPERATIUNI FINANCIARE			2.520.000		1.273.000	1.250.505	1.250.505				
			81			TITLUL XVII RAMBURSARI DE CREDITE			2.520.000		1.273.000	1.250.505	1.250.505				
			84			PLATI EFECTUATE IN ANII PRECEDENTI SI RECUPERATE IN ANUL CURENT			-57.000		-57.000	-34.028	-34.028				
			85			Titlul XIX PLATI EFECTUATE IN ANII PRECEDENTI SI RECUPERATE IN ANUL CURENT			-57.000		-57.000	-34.028	-34.028				
5100	02					Partea 5-a SERVICII PUBLICE GENERALE			13.489.000		7.366.000	6.994.862	6.648.827	346.035	6.57		
5102						AUTORITATI PUBLICE SI ACTIUNI EXTERNE			10.397.000		5.550.000	5.437.586	5.174.615	262.971	5.11		
			01			CHELTUIELI CURENTE			10.403.000		5.568.000	5.445.139	5.182.168	262.971	5.11		
			10			TITLUL I CHELTUIELI DE PERSONAL			8.621.000		4.392.000	4.364.597	4.364.580	17	4.34		
			10	01		Cheltuieli salariale in bani salarii de baza			8.289.000		4.154.000	4.129.371	4.129.354	17	4.11		
			10	01	05	Sprijin pentru conditii de munca			7.565.000		3.789.000	3.780.237	3.780.237		3.70		
									16.000		8.000	7.999	7.999				

Capi- tol	Sub- capi- tol	Pa- ra- graf	Gru- pa / Titlu	Ar- ti- col	Ali- ne- at	Denumire indicator	Credite de angajament		Credite bugetare			Angajamente legale	Plati efectuate	Angajamente legale de platit	Cheltui efectiv
							1	2	3	4	5				
			<b>A</b>			<b>B</b>									
	10	01	12			Indemnizatii platite unor persoane din afara unitatii			302.000	153.000	148.382	148.382	148.382		14
	10	01	13			Drepturi de delegare			10.000	8.000	2.567	2.567	2.567	17	
	10	01	17			Indemnizatii de hrana			396.000	196.000	190.186	190.186	190.186		15
	10	02				Cheltuieli salariale in natura			144.000	144.000	142.850	142.850	142.850		14
	10	02	06			Vouchere de vacanta			144.000	144.000	142.850	142.850	142.850		14
	10	03				Contributii			188.000	94.000	92.376	92.376	92.376		5
	10	03	07			Contributia asiguratone pentru munca			188.000	94.000	92.376	92.376	92.376		5
	20					TITLUL II BUNURI SI SERVICII			1.662.000	1.111.000	1.019.042	1.019.042	1.019.042	262.954	71
	20	01				Bunuri si servicii			1.188.000	690.000	669.669	669.669	669.669	70.112	66
	20	01	01			Furnituri de birou			24.000	12.000	11.914	11.914	11.914		1
	20	01	02			Materiale pentru curatenie			7.000	6.000	5.995	5.995	5.995		
	20	01	03			Incalzit, iluminat si forta motrica			160.000	120.000	114.823	114.823	114.823	8.189	11
	20	01	04			Apa, canal si salubritate			270.000	155.000	144.068	144.068	144.068	35.882	12
	20	01	05			Carburanti si lubrifianti			31.000	17.000	16.042	16.042	16.042	2.044	1
	20	01	08			Posta, telecomunicatii, radio, tv, internet			97.000	67.000	66.740	66.740	66.740	65.988	5
	20	01	09			Materiale si prestari de servicii cu caracter functional			9.000	5.000	4.325	4.325	4.325		
	20	01	30			Alte bunuri si servicii pentru intretinere si functionare			590.000	308.000	305.762	305.762	305.762	23.245	26
	20	02				Reparatii curente			100.000	100.000	79.833	79.833	79.833	63.367	1
	20	03				Bunuri de natura obiectelor de inventar			6.000	6.000	4.415	4.415	4.415		
	20	03	30			Alte obiecte de inventar			6.000	6.000	4.415	4.415	4.415		
	20	06				Deplasari, deplasari, transferari			29.000	21.000	8.284	8.284	8.284	258	

Capi- tol	Sub- capi- tol	Pa- ra- graf	Gru- pa / Titlu	Ar- ti- col	Al- ne- at	Denumire indicator	Credite de angajament		Credite bugetare		Angajamente legale	Plati efectuate	Angajamente legale de platit	Cheltui efectiv
							1	2	3	4				
		<b>A</b>				<b>B</b>								
		20	06	01		Deplasari interne, deplasari, transferari			6.000	3.483	3.483	3.225	258	
		20	06	02		Deplasari in strainatate			15.000	4.801	4.801	4.801		
		20	12			Consultanta si expertiza			132.000	131.198	131.198	8.330	122.868	
		20	14			Protectia muncii			2.000	639	639			
		20	24			Comisioane si alte costuri aferente imprumuturilor			1.000	450	450	450		
		20	24	02		Comisioane si alte costuri aferente imprumuturilor interne			1.000	450	450	450		
		20	25			Cheltuieli judiciare si extrajudiciare derivate din acituni in reprezentarea intereselor statului, potrivit dispozitiilor legale			44.000	24.672	24.672	24.672		
		20	30			Alte cheltuieli			160.000	99.882	99.882	93.533	6.349	
		20	30	01		Reclama si publicitate			65.000	65.000	65.000	58.947	6.053	
		20	30	02		Protocol si reprezentare			50.000	29.782	29.782	29.486	296	
		20	30	03		Prime de asigurare non-viata			10.000	5.100	5.100	5.100		
		59				TITLUL XI ALTE CHELTUIELI			120.000	61.500	61.500	61.500		
		59	40			Sume aferente persoanelor cu handicap acincadrate			120.000	61.500	61.500	61.500		
		79				OPERATIUNI FINANCIARE			12.000	11.994	11.994	11.994		
		81				TITLUL XVII RAMBURSARI DE CREDITE			24.000	11.994	11.994	11.994		
		81	02			Rambursari de credit interne			24.000	11.994	11.994	11.994		
		81	02	05		Rambursari de credit aferente datoriei publice interne locale			24.000	11.994	11.994	11.994		
		84				PLATI EFECTUATE IN ANII PRECEDENTI SI			24.000	11.994	11.994	11.994		





Capi- tol	Sub- capi- tol	Pa- ra- graf	Gru- pa / Titlu	Ar- ti- col	Ali- ne- at	Denumire indicator	Credite de angajament		Credite bugetare		Angajamente legale	Plati efectuate	Angajamente legale de platit	Cheltui efectiv	
							aprobate la finele perioadei de raportare	trimestriale cumulate	aprobate la finele perioadei de raportare	trimestriale cumulate					
A							1	2	3	4	5	6	7	8=6-7	9
5502						B	recuperate in anul curent (SF)								
							TRANZACTII PRIVIND DATORIA PUBLICA SI IMPRUMUTURI			578.000	288.000	269.678	269.678		26
			01				CHELTUIELI CURENTE			578.000	288.000	269.678	269.678		26
			20				TITLUL II BUNURI SI SERVICII			8.000	8.000				
			20	24			Comisioane si alte costuri aferente imprumuturilor			8.000	8.000				
			20	24	02		Comisioane si alte costuri aferente imprumuturilor interne			8.000	8.000				
			30				TITLUL III DOBANZI			570.000	288.000	269.678	269.678		26
			30	01			Dobanzi aferente datoriei publice interne			570.000	288.000	269.678	269.678		26
			30	01	01		Dobanzi aferente datoriei publice interne directe			252.000	126.000	116.627	116.627		11
			30	01	02		Dobanzi aferente creditelor interne garantate			318.000	162.000	153.051	153.051		11
6000	02						Partea II-a APARARE, ORDINE PUBLICA SI SIGURANTA NATIONALA			2.091.000	1.091.000	1.058.587	1.024.840	33.747	96
							ORDINE PUBLICA SI SIGURANTA NATIONALA			2.091.000	1.091.000	1.058.587	1.024.840	33.747	96
			01				CHELTUIELI CURENTE			2.091.000	1.091.000	1.058.587	1.024.840	33.747	96
			10				TITLUL I CHELTUIELI DE PERSONAL			1.872.000	960.000	954.904	954.904		94
			10	01			Cheltuieli salariale in bani			1.551.000	785.000	782.457	782.457		76
			10	01	01		Salarii de baza			1.483.000	755.000	754.093	754.093		72
			10	01	05		Sporuri pentru conditii de munca			67.000	29.999	28.324	28.324		2
			10	01	13		Drepturi de delegare			1.000	1.000	40	40		2
			10	02			Cheltuieli salariale in natura			287.000	157.000	155.171	155.171		11

Capi- tol	Sub- capi- tol	Pa- ra- graf	Gru- pa / Titlu	Ar- ti- col	Ali- ne- at	Denumire indicator	Credite de angajament		Credite bugetare		Angajamente legale	Plati efectuate	Angajamente legale de platit	Cheltui efectiv	
							aprobate la finele perioadei de raportare	trimestriale cumulate	aprobate la finele perioadei de raportare	trimestriale cumulate					
A						B	1	2	3	4	5	6	7	8=6-7	9
			10	02	02	Norme de hrana	256.000		256.000	126.000	124.721	124.721	124.721	12	
			10	02	06	Vouchere de vacanta	31.000		31.000	31.000	30.450	30.450	30.450	3	
			10	03		Contributii	34.000		34.000	18.000	17.276	17.276	17.276	1	
			10	03	07	Contributia asiguratorie pentru munca	34.000		34.000	18.000	17.276	17.276	17.276	1	
			20			TITLUL II BUNURI SI SERVICII	219.000		219.000	131.000	105.448	105.448	33.747	4	
			20	01		Bunuri si servicii	101.000		101.000	65.000	52.651	52.651	6.671	4	
			20	01	01	Furnituri de birou	3.000		3.000	3.000	2.959	2.959	2.959		
			20	01	02	Materiale pentru curatenie	1.000		1.000	1.000	996	996	996		
			20	01	03	Incalziri, iluminat si forta motrica	18.000		18.000	14.000	12.332	12.332	11.733	1	
			20	01	04	Apa, canal si salubritate	2.000		2.000	2.000	811	811	811		
			20	01	05	Carburanti si lubrifianti	27.000		27.000	16.000	14.592	14.592	12.314	1	
			20	01	08	Posta, telecomunicatii, radio, tv, internet	15.000		15.000	10.000	7.639	7.639	7.600	39	
			20	01	09	Materiale si prestari de servicii cu caracter functional	5.000		5.000	4.000	3.946	3.946	2.150	1.796	
			20	01	30	Alte bunuri si servicii pentru intretinere si functionare	30.000		30.000	15.666	9.376	9.376	7.417	1.959	
			20	02		Reparatii curente	25.000		25.000	8.000	4.762	4.762	4.762		
			20	05		Deplasari de natura obiectelor de inventar	77.000		77.000	49.000	45.912	45.912	18.836	27.076	
			20	05	01	Uniforme si echipament	74.000		74.000	46.000	45.497	45.497	18.421	27.076	
			20	05	30	Alte obiecte de inventar	3.000		3.000	3.000	415	415	415		
			20	06		Deplasari, detasari, transferari	2.000		2.000	2.000	564	564	564		
			20	06	01	Deplasari interne, detasari, transferari	2.000		2.000	2.000	564	564	564		
			20	30		Alte cheltuieli	14.000		14.000	7.000	1.559	1.559	1.559		
			20	30	03	Prime de asigurare non-viata	4.000		4.000	2.000	1.559	1.559	1.559		





Capi- tol	Sub- capi- tol	Pa- ra- graf	Gru- pa / Titlu	Ar- ti- col	Ali- ne- at	Denumire indicator	Credite de angajament			Credite bugetare		Angajamente legale	Plati efectuate	Angajamente legale de platit	Cheltui efectiv
							1	2	3	4	5				
			A			B									
			20	01	09	internet			50.000	38.000	31.609	31.609	30.931	678	3
			20	01	30	Materiale si prestari de servicii cu caracter functional			235.000	192.000	133.456	133.456	133.315	141	12
			20	02		Alte bunuri si servicii pentru intretinere si functionare			206.000	166.000	104.421	104.421	102.954	1.467	10
			20	02		Reparatii curente			404.000	363.000	41.461	41.461	36.418	5.043	2
			20	04		Medicamente si materiale sanitare			3.000	3.000					
			20	04	01	Medicamente			1.000	1.000					
			20	04	02	Materiale sanitare			1.000	1.000					
			20	04	04	Dezinfectanti			1.000	1.000					
			20	05		Bunuri de natura obiectelor de inventar			74.000	67.000	26.028	26.028	26.028		1
			20	05	30	Alte obiecte de inventar			74.000	67.000	26.028	26.028	26.028		1
			20	06		Deplasari, deplasari, transferari			29.000	24.000	14.513	14.513	14.513		1
			20	06	01	Deplasari interne, deplasari, transferari			28.000	23.000	14.099	14.099	14.099		1
			20	06	02	Deplasari in strainatate			1.000	1.000	414	414	414		1
			20	11		Carti, publicatii si materiale documentare			11.000	11.000	4.627	4.627	4.627		
			20	13		Pregatire profesionala			17.000	15.000	2.115	2.115	2.115		
			20	14		Protectia muncii			6.000	3.000					
			20	30		Alte cheltuieli			239.000	172.000	112.345	112.345	99.988	12.357	10
			20	30	01	Reclama si publicitate			3.000	3.000	1.145	1.145	1.145		
			20	30	04	Chirii			220.000	153.000	103.609	103.609	91.252	12.357	10
			20	30	30	Alte cheltuieli cu bunuri si servicii			16.000	16.000	7.591	7.591	7.591		
			55			TRANSFERURI			106.000	54.000	54.000	54.000	54.000		
			55	01		A. Transferuri interne			106.000	54.000	54.000	54.000	54.000		

Capi- tol	Sub- capi- tol	Pa- ra- graf	Gru- pa / Titlu	Ar- ti- col	Ali- ne- at	Denumire indicator	Credite de angajament		Credite bugetare		Angajamente legale	Plati efectuate	Angajamente legale de plati	Cheltui efectiv	
							aprobate la finele perioadei de raportare	trimestriale cumulate	aprobate la finele perioadei de raportare	trimestriale cumulate					
A						B	1	2	3	4	5	6	7	8=6-7	9
	55	01	63			Finantarea invatamantului particular sau profesional acreditat	106.000		54.000	54.000	54.000	54.000			
	57	02				TITLUL VIII ASISTENTA SOCIALA	101.000		57.000	32.908	32.908	31.348	1.560		
	57	02	01			Ajutoare sociale	101.000		57.000	32.908	32.908	31.348	1.560		
	57	02	03			Tichete de cresa si tichete sociale pentru gradinita	98.000		55.000	32.208	32.208	30.648	1.560		
	59					TITLUL XI ALTE CHELTUIELI	3.000		2.000	700	700	700			
	59	01				Burse	345.000		201.000	179.238	179.238	179.238			
	59	11				Asociatii si fundatii	250.000		176.000	155.133	155.133	155.133			
	84					PLATI EFECTUATE IN ANII PRECEDENTI SI RECUPERATE IN ANUL CURENT	95.000		25.000	24.105	24.105	24.105			
	85					Titlul XIX PLATI EFECTUATE IN ANII PRECEDENTI SI RECUPERATE IN ANUL CURENT	-7.000		-7.000	-7.000	-7.000	-7.000			
	85	01				Plati efectuate in anii precedenti si recuperate in anul curent	-7.000		-7.000	-7.000	-7.000	-7.000			
	85	01	01			Plati efectuate in anii precedenti si recuperate in anul curent (S7)	-7.000		-7.000	-7.000	-7.000	-7.000			
6602	01					SANATATE	1.265.000		672.000	672.000	672.000	672.000			67
	51					CHELTUIELI CURENTE	1.265.000		672.000	672.000	672.000	672.000			67
	51					TITLUL VI TRANSFERURI INTRE UNITATI ALE ADMINISTRATIEI PUBLICE	1.265.000		672.000	672.000	672.000	672.000			67
	51	01				Transferuri curente	1.265.000		672.000	672.000	672.000	672.000			67
	51	01	39			Transferuri din bugetele locale pentru	1.265.000		672.000	672.000	672.000	672.000			67



Capi- tol	Sub- capi- tol	Pa- ra- graf	Gru- pa / Titlu	Ar- ti- col	Ali- ne- at	Denumire indicator	Credite de angajament		Credite bugetare		Angajamente bugetare	Angajamente legale	Plati efectuate	Angajamente legale de platit	Cheltui efectiv
							1	2	3	4					
			<b>A</b>			<b>B</b>									
			20	05	30	Alte obiecte de inventar			9.000	8.000	6.214	6.214	6.214		
			20	11		Carti, publicatii si materiale documentare			8.000	3.000	2.039	2.039	2.039		
			20	30		Alte cheltuieli			632.000	332.000	229.628	229.628	170.798	58.830	13
			20	30	03	Prime de asigurare non-viata			2.000	2.000					
			20	30	30	Alte cheltuieli cu bunuri si servicii			630.000	330.000	229.628	229.628	170.798	58.830	13
			51			TITLUL VI TRANSFERURI INTRE UNITATI ALE ADMINISTRATIEI PUBLICE			911.000	498.000	498.000	498.000	498.000		45
			51	01		Transferuri curente			911.000	498.000	498.000	498.000	498.000		45
			51	01	01	Transferuri catre institutiile publice			911.000	498.000	498.000	498.000	498.000		45
			59			TITLUL XI ALTE CHELTUIELI			45.000	45.000	43.738	43.738	43.738		
			59	11		Asociatii si fundatii			45.000	45.000	43.738	43.738	43.738		
			79			OPERATUNI FINANCIARE			40.000	20.000	19.164	19.164	19.164		
			81			TITLUL XVII RAMBURSARI DE CREDITE			40.000	20.000	19.164	19.164	19.164		
			81	02		Rambursari de credite interne			40.000	20.000	19.164	19.164	19.164		
			81	02	05	Rambursari de credite aferente datoriei publice interne locale			40.000	20.000	19.164	19.164	19.164		
			84			PLATI EFECTUATE IN ANII PRECEDENTI SI RECUPERATE IN ANUL CURENT			-13.000	-13.000					
			85			Titlul XIX PLATI EFECTUATE IN ANII PRECEDENTI SI RECUPERATE IN ANUL CURENT			-13.000	-13.000					
			85	01		Plati efectuate in anii precedenti si recuperate in anul curent			-13.000	-13.000					
			85	01	01	Plati efectuate in anii precedenti si			-13.000	-13.000					

Capi- tol	Sub- capi- tol	Pa- ra- graf	Gru- pa / Titlu	Ar- ti- col	Ali- ne- at	Denumire indicator	Credite de angajament		Credite bugetare			Angajamente legale	Plati efectuate	Angajamente legale de platit	Cheltui efectiv	
							aprobate la finele perioadei de raportare	trimestriale cumulate	aprobate la finele perioadei de raportare	trimestriale cumulate	Angajamente bugetare					6
A							1	2	3	4	5	6	7	8=6-7	9	
6802						B	recuperate in anul curent (SF)			-13.000	-13.000					
			01				ASIGURARI SI ASISTENTA SOCIALA CHELTUIELI CURENTE			5.460.000	2.734.000	2.714.514	2.714.514	2.714.514	2.714.514	2.64
			51				TITLUL VI TRANSFERURI INTRE UNITATI ALE ADMINISTRATIEI PUBLICE			5.393.000	2.703.000	2.686.266	2.686.266	2.686.266	2.686.266	2.64
			51	01			Transferuri curente			4.700.000	2.332.000	2.332.000	2.332.000	2.332.000	2.332.000	2.33
			51	01	39		Transferuri din bugetele locale pentru finantarea unitatilor de asistenta sociala si medico-sociale			4.700.000	2.332.000	2.332.000	2.332.000	2.332.000	2.332.000	2.33
			59				TITLUL XI ALTE CHELTUIELI			693.000	371.000	354.266	354.266	354.266	31	
			59	11			Asociatii si fundatii			693.000	371.000	354.266	354.266	354.266	31	
			79				OPERATIUNI FINANCIARE			72.000	36.000	35.436	35.436	35.436		
			81				TITLUL XVII RAMBURSARI DE CREDITE			72.000	36.000	35.436	35.436	35.436		
			81	02			Rambursari de credite interne			72.000	36.000	35.436	35.436	35.436		
			81	02	05		Rambursari de credite aferente datoriei publice interne locale			72.000	36.000	35.436	35.436	35.436		
			84				PLATI EFECTUATE IN ANII PRECEDENTI SI RECUPERATE IN ANUL CURENT			-5.000	-5.000	-7.188	-7.188	-7.188		
			85				TITLUL XIX PLATI EFECTUATE IN ANII PRECEDENTI SI RECUPERATE IN ANUL CURENT				-5.000	-7.188	-7.188	-7.188		
			85	01			Plati efectuate in anii precedenti si recuperate in anul curent			-5.000	-5.000	-7.188	-7.188	-7.188		
			85	01	01		Plati efectuate in anii precedenti si recuperate in anul curent (SF)			-5.000	-5.000	-7.188	-7.188	-7.188		






Capi- tot	Sub- capi- tot	Pa- ra- graf	Gru- pa / Titlu	Ar- ti- col	Ali- ne- at	Denumire indicator	Credite de angajament			Credite bugetare		Angajamente legale de platit	Plati efectuate	Angajamente legale	Cheltuii efectiv
							aprobate la finele perioadei de raportare	trimestriale cumulate	I	2	3				
			A			B									
8402			40	30		Alte subventii				91.000	53.000	44.500	44.500		4
						TRANSPORTURI				6.082.000	3.844.000	3.815.788	3.815.788	324.000	2.86
			01			CHELTUIELI CURENTE				4.657.000	3.131.000	3.103.612	3.103.612	324.000	2.86
			20			TITLUL II BUNURI SI SERVICII				1.341.000	815.000	788.248	788.248		76
			20	01		Bunuri si servicii				1.341.000	815.000	788.248	788.248		76
			20	01	07	Transport				1.333.000	810.000	788.148	788.148		76
			20	01	09	Materiale si prestari de servicii cu caracter functional									
			20	01	30	Alte bunuri si servicii pentru intretinere si functionare				8.000	5.000	100	100		
			40			TITLUL IV SUBVENTII				3.316.000	2.316.000	2.315.364	2.315.364	324.000	2.07
			40	03		Subventii pentru acoperirea diferentelor de pret si taxe				3.316.000	2.316.000	2.315.364	2.315.364		2.07
			79			OPERATIUNI FINANCIARE				1.425.000	713.000	712.176	712.176		
			81			TITLUL XVII RAMBURSARI DE CREDITE				1.425.000	713.000	712.176	712.176		
			81	02		Rambursari de credite interne				1.425.000	713.000	712.176	712.176		
			81	02	05	Rambursari de credite aferente datoriei publice interne locale				1.425.000	713.000	712.176	712.176		
8702			01			ALTE ACTIUNI ECONOMICE				77.000	57.000	43.866	43.866	1.157	
			20			CHELTUIELI CURENTE				77.000	57.000	43.866	43.866	1.157	
			20			TITLUL II BUNURI SI SERVICII				77.000	57.000	43.866	43.866	1.157	
			20	01		Bunuri si servicii				43.000	31.000	27.221	27.221		
			20	01	01	Furnituri de birou				1.000	1.000	661	661		
			20	01	02	Materiale pentru curatenie				2.000	1.000	661	661		
			20	01	03	Incalzit, iluminat si forta motrica				25.000	22.000	22.118	22.118	1.157	



Capi- tol	Sub- capi- tol	Pa- ra- graf	Gru- pa / Titlu	Ar- ti- col	Al- ne- at	Denumire indicator	Credite de angajament		Credite bugetare			Angajamente legale	Plati efectuate	Angajamente legale de platit	Cheltui efectiv	
							aprobate la finele perioadei de raportare	trimestriale cumulate	aprobate la finele perioadei de raportare	trimestriale cumulate	Angajamente bugetare					Angajamente legale
							1	2	3	4	5	6	7	8-6-7	9	
<b>A</b>																
			20 01 04			B	Apa, canal si salubritate			1.000	1.000	229	229			
			20 01 08				Posta, telecomunicatii, radio, tv, internet			4.000	2.000	1.716	1.716			
			20 01 09				Materiale si prestari de servicii cu caracter functional			5.000	2.000	1.009	1.009			
			20 01 30				Alte bunuri si servicii pentru intretinere si functionare			5.000	2.000	1.488	1.488			
			20 02				Reparatii curente			13.000	9.000	6.873	6.873			
			20 05				Bunuri de natura obiectelor de inventar			4.000	3.000					
			20 05 30				Alte obiecte de inventar			4.000	3.000					
			20 11				Carti, publicatii si materiale documentare			15.000	12.000	9.772	9.772			
			20 13				Pregatire profesionala excedent/deficit sect funct.			2.000	2.000					
9902	96															316.607

Conducatorul compartimentului  
financiar-contabil

Conducatorul institutiei,



**CONTUL DE EXECUȚIE AL BUGETULUI LOCAL - VENITURI**  
**SECȚIUNEA DE DEZVOLTARE**  
**30 06 2019**

Capi- sol	Sub- capi- sol	Pa- ra- graf	Ar- pa / Titlu	Al- ne- col	Denumire indicator	Prevederi anuale aprobate la finele perioadei de raportare	Prevederi bugetare trimestriale cumulate	Drepturi constatate			Incasari realizate	Stingeri pe alte cai decat incasari	Drepturi constatate de incasat
								Total, din care:	din anii precedenti	din anul curent			
A						I	2	3=4+5	4	5	6	7	8=3-6-7
<b>B</b>													
0001	02				TOTAL VENITURI-BUGET LOCAL	14.642.000	5.753.000	1.592.350	1.592.350	1.592.350	1.592.350		
3900					II. VENITURI DIN CAPITAL	43.000	43.000	51.569	51.569	51.569	51.569		
3902					VENITURI DIN VALORIFICAREA UNOR BUNURI	43.000	43.000	51.569	51.569	51.569	51.569		
	01				Venituri din valorificarea unor bunuri ale institutiilor publice	41.000	41.000	50.133	50.133	50.133	50.133		
	03				Venituri din vanzarea locuintelor construite din fondurile statului	1.000	1.000	136	136	136	136		
	07				Venituri din vanzarea unor bunuri aparținând domeniului privat al statului; sau al unitatilor administrativ- teritoriale	1.000	1.000	1.300	1.300	1.300	1.300		
4000	02				III OPERATUNI FINANCIARE			1.253.000	1.253.000	1.253.000	1.253.000		
4002					INCASARI DIN RAMBURSAREA IMPRUMUTURILOR ACORDATE			1.253.000	1.253.000	1.253.000	1.253.000		
	13				Sume din excedentul anului precedent pentru acoperirea goluilor temporare de casa ale secțiunii de dezvoltare			253.000	253.000	253.000	253.000		
	14				Sume din excedentul bugetului local utilizate pentru finantarea cheltuielilor secțiunii de dezvoltare			1.000.000	1.000.000	1.000.000	1.000.000		
4100	02				IV. SUBVENTII	9.918.000	3.306.000	9.137	9.137	9.137	9.137		
4200					SUBVENTII DE LA ALTE NIVELE ALE ADMINISTRATIEI PUBLICE	9.918.000	3.306.000	9.137	9.137	9.137	9.137		
4202					SUBVENTII DE LA BUGETUL DE STAT	9.918.000	3.306.000	9.137	9.137	9.137	9.137		

Cupa-Sub- tot capitol	Pa- ra- gra- ful	Gra- pa / ti- tul	Al- te ne- at	Denumire indicator	Prevederi bugetare anuale aprobrate la finele perioadei de raportare	Prevederi bugetare trimestriale cumulate	Drepturi constatate			Incasari realizate	Suageri pe alte cai decat incasari	Drepturi constatate de incasat	
							Total, din care:	din anii precedenti	din anul curent				
A				B	1	2	3=4+5	4	5	6	7	8=3-6-7	
4202	20			Subventii de la bugetul de stat catre bugetele locale necesare sustinerii derularii proiectelor finantate din fonduri externe nerambursabile(FEN) postaderare									
				Finantarea Programului National de Dezvoltare Locala	9.918.000	3.306.000							
4802				SUME PRIMITE DE LA UE/ALTI DONATORI IN CONTUL PLATILOR EFECTUATE SI PREFINANNTARI AFERENTE CADRULUI FINANCIAR 2014-2020	4.681.000	2.404.000	278.644		9.137	278.644	278.644		
				Fondul European de Dezvoltare Regionala(FEDR)	1.948.000	995.000							
				Sume primite in contul platilor efectuate in anul curent	1.948.000	995.000							
				Fondul Social European(FSE)	2.733.000	1.409.000	278.644		278.644	278.644	278.644		
				Sume primite in contul platilor efectuate in anul curent	2.650.000	1.324.000	195.974		195.974	195.974	195.974		
				Prerabnatare	83.000	85.000	82.670		82.670	82.670	82.670		

TOTAL JUDEȚUL MURES

CONTUL DE EXECUȚIE AL BUGETULUI LOCAL - CHELTUIELI  
SECTIUNEA DE DEZVOLTARE  
30 06 2019

Capi- fol	Sub- capi- fol	Pa- ra- graf	Gr- pa / titlu	Ar- di- m- en- s-	Ali- ne- a-	Denumire indicator	Credite de angajament			Credite bugetare		Angajamente bugetare	Angajamente legale	Plati efectuate	Angajamente legale de plati	Cheltui efectiv
							1	2	3	4	5					
						<b>B</b>	<b>1</b>	<b>2</b>	<b>3</b>	<b>4</b>	<b>5</b>	<b>6</b>	<b>7</b>	<b>8=6-7</b>	<b>9</b>	
5002						TOTAL CHELTUIELI	17.591.000	17.591.000	35.744.000	17.591.000	6.020.569	6.020.569	991.386	5.029.183	7.65	
			01			CHELTUIELI CURENTE	3.067.000	3.067.000	5.922.000	3.067.000	563.238	563.238	562.381	857	45	
			51			TITLUL VI TRANSFERURI INTRE UNITATI ALE ADMINISTRATIEI PUBLICE			1.146.000	628.000	66.000	66.000	66.000		€	
			58			TITLUL X PROIECTE CU FINANTARE DIN FONDURI EXTERNE NERAMBURSABILE			4.776.000	2.459.000	497.238	497.238	496.381	857	45	
			70			CADRULUI FINANCIAR 2014-2020			29.850.000	14.552.000	5.484.831	5.484.831	456.505	5.028.326	7.15	
			71			CHELTUIELI DE CAPITAL			29.850.000	14.552.000	5.484.831	5.484.831	456.505	5.028.326	7.15	
			84			TITLUL XIII ACTIVE NEFINANCIARE										
			84			PLATI EFECTUATE IN ANII PRECEDENTI SI RECUPERATE IN ANUL CURENT			-28.000	-28.000	-27.500	-27.500	-27.500			
			85			Titlul XIX PLATI EFECTUATE IN ANII PRECEDENTI SI RECUPERATE IN ANUL CURENT			-28.000	-28.000	-27.500	-27.500	-27.500			
5100	02					Partea I -e SERVICII PUBLICE GENERALE			3.138.000	1.772.000	148.578	148.578	120.351	28.227	4	
5102						AUTORITATI PUBLICE SI ACTIONI EXTERNE			3.138.000	1.772.000	148.578	148.578	120.351	28.227	4	
			01			CHELTUIELI CURENTE			2.789.000	1.423.000	60.299	60.299	59.442	857		
			58			TITLUL X PROIECTE CU FINANTARE DIN FONDURI EXTERNE NERAMBURSABILE			2.789.000	1.423.000	60.299	60.299	59.442	857		
			58	02		CADRULUI FINANCIAR 2014-2020			2.789.000	1.423.000	60.299	60.299	59.442	857		
			58	02	01	Programa din Fondul Social European (FSE)			56.000	56.000	1.206	1.206	1.206	17		
			71	02	02	Finantarea externa nerambursabila			2.733.000	1.367.000	59.093	59.093	59.093	840		
			71			CHELTUIELI DE CAPITAL			349.000	349.000	88.279	88.279	88.279	27.370	4	
			71			TITLUL XIII ACTIVE NEFINANCIARE			349.000	349.000	88.279	88.279	88.279	27.370	4	



Capi- sol	Sub- capi- sol	Pa- ra- gra- ful	Pa- ra- gra- ful	Ar- ti- cu- lul	Al- te	Denumire indicator	Credite de angajament			Credite bugetare			Angajamente legale de plan	Piași efective	Angajamente legale	Cheltuieli efective	
							aprobate la finele perioadei de raportare	trimestriat cumulat	trimestriat cumulat	aprobate la finele perioadei de raportare	trimestriate cumulate	trimestriate cumulate					
							1	2	3	4	5	6	7	8-6-7	9		
<b>B</b>																	
<b>A</b>																	
	01					CHELTUIELI CURENTE	914.000		480.000	402.891	402.891	402.891	402.891	402.891	42		
	58					TITLUL X PROIECTE CU FINANTARE DIN FONDURI EXTERNE NERAMBURSABILE CADRULUI FINANCIAR 2014-2020	914.000		480.000	402.891	402.891	402.891	402.891	402.891	42		
	58	02				Programe din Fondul Social European (FSE)	137.000		68.000	8.058	8.058	8.058	8.058	8.058	42		
	58	02	01			Finantarea nationala	777.000		412.000	394.833	394.833	394.833	394.833	394.833	42		
	70					Finantarea externa nerambursabila	10.000		10.000	9.123	9.123	9.123	9.123	9.123	42		
	71					CHELTUIELI DE CAPITAL	10.000		10.000	10.000	10.000	10.000	10.000	10.000	42		
	71	01				TITLUL XIII ACTIVE NEFINANCIARE	10.000		10.000	10.000	10.000	10.000	10.000	10.000	42		
	71	01	01			Active fixe	10.000		10.000	10.000	10.000	10.000	10.000	10.000	42		
	71	01	01			Constructii	10.000		10.000	10.000	10.000	10.000	10.000	10.000	42		
	71	01	03			Mobilier, aparatura birou si alte active corporale	10.000		10.000	10.000	10.000	10.000	10.000	10.000	42		
	71	01	30			Alte active fixe (inclusiv reparatii capitale)	10.000		10.000	10.000	10.000	10.000	10.000	10.000	42		
6002	01					SANATATE	1.146.000		628.000	66.000	66.000	66.000	66.000	66.000	6		
	51					CHELTUIELI CURENTE	1.146.000		628.000	66.000	66.000	66.000	66.000	66.000	6		
	51					TITLUL VI TRANSFERURI ENTRE UNITATI ALE ADMINISTRATIEI PUBLICE	1.146.000		628.000	66.000	66.000	66.000	66.000	66.000	6		
	51	02				Transferuri de capital	1.146.000		628.000	66.000	66.000	66.000	66.000	66.000	6		
	51	02	12			Transferuri pentru finantarea investi- tiilor la spitale	1.037.000		519.000						6		
	51	02	28			Transferuri din bugetele locale pentru finantarea cheltuielilor de capital din domeniul sanatatii	109.000		109.000						6		








Capi- tel	Sub- capi- tel	Pa- ra- graf	Gru- pa / Titlu	Ar- tic- ol	Ali- ac- at	Denumire indicator	Credite de angajament		Credite bugetare		Angajamente legale	Plaf efectivitate	Angajamente legale de platit	Cheltui efectiv
							1	2	3	4				
						<b>B</b>								
						<b>A</b>								
			71			TITLUL XIII ACTIVE NEFINANCIARE								
			71	01		Active fixe			9.125.000	9.125.000	2.858.164	316.675	2.541.489	
			71	01	01	Constructii			20.557.000	9.125.000	2.858.164	316.675	2.541.489	
			71	01	03	Mobilier, aparatura birou si alte active corporale			19.845.000	8.691.000	2.779.924	287.645	2.492.279	
			71	01	30	Alte active fixe (inclusiv reparatii capitale)			712.000	434.000	78.240	29.030	49.210	
						excedent/deficit sect dezv			-21.102.000	-11.858.000				

9002 97

Conducatorul institutiei

Conducatorul compartimentului  
financiar-contabil

Capi- tot	Sub- capi- tot	Pa- ra- graf	Ar- ti- col	Al- ne- at	Denumire indicator	Prevederi bugetare anuale aprobrate la finele perioadei de raportare		Prevederi bugetare trimestriale cumulate	Drepturi constatate			Incasari realizate	Stingeri pe alte cai decat incasari	Drepturi constatate de incasat	
						I	2		Total, din care:	din anii precedenti	din anul curent				6
A						3=4+5	4	5	6	7	8=3-6-7				
0001	10				B										
					TOTAL VENITURI-VENITURI PROPRII,SUBVENTII	53.729.000	26.940.000	25.415.814	25.415.814	25.415.814	25.415.814				
0002					I. VENITURI CURENTE	21.515.000	11.014.000	8.992.908	8.992.908	8.992.908	8.992.908				
2900					C. VENITURI NEFISCALE	21.515.000	11.014.000	8.992.908	8.992.908	8.992.908	8.992.908				
3000					Cl. VENITURI DIN PROPRIETATE	1.689.000	869.000	663.035	663.035	663.035	663.035				
3010					VENITURI DIN PROPRIETATE	1.689.000	869.000	663.035	663.035	663.035	663.035				
	05				Venituri din concesiuni si inchirieri	50.000	37.000	19.287	19.287	19.287	19.287				
	30				Alte venituri din concesiuni si inchirieri de catre institutiile publice	50.000	37.000	19.287	19.287	19.287	19.287				
3010	50				Alte venituri din proprietate	1.639.000	832.000	643.748	643.748	643.748	643.748				
3300	10				C2. VANZARI DE BUNURI SI SERVICII	19.826.000	10.145.000	8.329.873	8.329.873	8.329.873	8.329.873				
3310					VENITURI DIN PRESTARI DE SERVICII SI ALTE ACTIVITATI	19.826.000	10.145.000	8.329.873	8.329.873	8.329.873	8.329.873				
3310	05				Taxe si alte venituri in invatamant	204.000	135.000	47.677	47.677	47.677	47.677				
	08				Venituri din prestari de servicii	149.000	79.000	76.320	76.320	76.320	76.320				
	14				Contributia elevilor si studentilor pentru internate, camine si cantine	600.000	330.000	306.038	306.038	306.038	306.038				
3310	21				Venituri din contractele incheiate cu casele de asigurari sociale de sanatate	17.647.000	9.023.000	7.355.408	7.355.408	7.355.408	7.355.408				
3310	30				Venituri din contractele incheiate cu directiile de sanatate publica din sume alocate de la bugetul de stat										
4000	10				III. OPERATIUNI FINANCIARE	1.226.000	578.000	544.430	544.430	544.430	544.430				
4010					INCASARI DIN RAMBURSAREA IMPRUMUTURILOR			1.482.831	1.482.831	1.482.831	1.482.831				

Capi- tol	Sub- capi- tol	Pa- ra- graf	Gr- pa/ Titlu	Ali- ne- at	Denumire indicator	Prevederi bugetare anuale aprobrate la finele perioadei de raportare		Prevederi bugetare trimestriale cumulate	Drepturi constatate			Incasari realizate	Stingeri pe alte cai decat incasari	Drepturi constatate de incasat
						I	2		Total, din care:	din anii precedenti	din anul curent			
A					B	1	2	3=4+5	4	5	6	7	8=3-6-7	
4010	15				ACORDATE				32.831	32.831	32.831	32.831		
					Sume utilizate din excedentul anului precedent pentru efectuarea de cheltuieli				32.831	32.831	32.831	32.831		
4010	15	02			Sume utilizate de administratiile locale din excedentul anului precedent pentru sectiunea de dezvoltare				32.831	32.831	32.831	32.831		
4110	06				ALTE OPERATIUNI FINANCIARE				1.450.000	1.450.000	1.450.000	1.450.000		
					Sume din excedentul anului precedent pentru acoperirea gollerilor temporare de casa									
4100	10				IV. SUBVENTII	32.214.000	15.926.000		14.940.075	14.940.075	14.940.075	14.940.075		
4310	09				SUBVENTII DE LA ALTE ADMINISTRATII	32.214.000	15.926.000		14.940.075	14.940.075	14.940.075	14.940.075		
					Subventii pentru institutiile publice	8.231.000	4.177.000		4.168.500	4.168.500	4.168.500	4.168.500		
					Subventii din bugetele locale pentru finantarea cheltuielilor de capital din domeniul sanatatii									
4310	33				Subventii din bugetul Fondului national unic de asigurari sociale de sanatate pentru acoperirea cresterilor salariale	1.146.000	627.000		66.000	66.000	66.000	66.000		
						22.837.000	11.122.000		10.705.575	10.705.575	10.705.575	10.705.575		



Capi- col	Sub- capi- col	Pa- ra- graf	Ar- de de- scri- ere	Ali-	Denumire indicator	Credite de angajament		Credite bugetare		Angajamente bugetate	Angajamente legale	Plefii afectate	Angajamente legale de plefi	Cheltiri efectiv
						aprobate la finele perioadei de raportare	trimestriale cumulate	aprobate la ince- putul perioadei de raportare	trimestriale cumulate					
A					B	1	2	3	4	5	6	7	8-6-7	9
6810	05	02			invaliditati			4.324.000	2.136.000	2.039.939	2.039.939	2.039.939	8-6-7	9
					Asistenta sociala in caz de invaliditate			4.324.000	2.136.000	2.039.939	2.039.939	2.039.939		2.039.939
					Crese			374.000	199.000	175.254	175.254	174.672		175.254
					Alte cheltuieli in domeniul asigurari- lor si asistentei sociale			22.000	7.000	3.532	3.532	3.532		3.532
					Alte cheltuieli in domeniul asistentei sociale			22.000	7.000	3.532	3.532	3.532		3.532
8010					ACTIUNI GENERALE ECONOMICE, SI DE MUNCA			91.000	53.000	44.806	44.806	44.438		44.438
					Actiuni generale economice si comerciale			91.000	53.000	44.806	44.806	44.438		44.438
					Alte cheltuieli pentru actiuni generale economice si comerciale			91.000	53.000	44.806	44.806	44.438		44.438

TOTAL JUDEȚUL MUREȘ

Pag. 3

Capi- col	Sub- capi- col	Pa- ra- graf	Gr- pa / Titlu	Ar- u- col	Ali- ne- de	Denumire indicator	Credite de angajament			Credite bugetare			Angajamente legale	Pofti efectuate	Angajamente legale de platit	Cheltui- eli
							aprobat in finele perioadei de raportare	trimestriale cumulate	aprobat in finele perioadei de raportare	trimestriale cumulate	trimestriale cumulate	trimestriale cumulate				
							1	2	3	4	5	6	7	8-6-7	9	
<b>B</b>																
5010						TOTAL CHELTUIELI DIN VENITURI PROPRII										
						SI SUBVENTII			55.089.000	27.615.000	25.207.151	25.207.151	24.521.942	685.209	24.82	
			01			CHELTUIELI CURENTE			52.683.000	26.413.000	25.199.736	25.199.736	24.554.527	645.209	24.57	
			10			TITLUL I CHELTUIELI DE PERSONAL			42.665.000	20.828.000	20.624.237	20.624.237	20.538.122	86.115	20.54	
			20			TITLUL II BUNURI SI SERVICII			7.464.000	4.308.000	3.325.958	3.325.958	2.766.864	559.094	2.64	
			57			TITLUL VIII ASISTENTA SOCIALA			2.292.000	1.142.000	1.118.381	1.118.381	1.118.381		1.14	
			59			TITLUL XI ALTE CHELTUIELI			262.000	135.000	131.160	131.160	131.160		13	
			70			CHELTUIELI DE CAPITAL			2.506.000	1.302.000	105.965	105.965	65.965	40.000	25	
			71			TITLUL XIII ACTIVE NEFINANCIARE			2.506.000	1.302.000	105.965	105.965	65.965	40.000	25	
			84			PLATI EFECTUATE IN ANII PRECEDENTI SI RECUPERATE IN ANUL CURENT			-100.000	-100.000	-98.550	-98.550	-98.550			
			85			Titlul XIX PLATI EFECTUATE IN ANII PRECEDENTI SI RECUPERATE IN ANUL CURENT			-100.000	-100.000	-98.550	-98.550	-98.550			
5410						ALTE SERVICII PUBLICE GENERALE			1.264.000	622.000	579.063	579.063	578.673	390	61	
			01			CHELTUIELI CURENTE			1.269.000	627.000	583.823	583.823	583.433	390	60	
			10			TITLUL I CHELTUIELI DE PERSONAL			1.156.000	558.000	528.314	528.314	528.314	55	52	
			10	01		Cheltuieli salariale in bani			1.107.000	523.000	497.427	497.427	497.427	48		
			10	01	01	Salarii de baza			1.029.000	481.000	464.464	464.464	464.464			
			10	01	05	Sporuri pentru conditii de munca			16.000	12.000	8.034	8.034	8.034			
			10	01	12	Indemnizatii plătite unor persoane din afara unitatii			2.000	2.000	1.040	1.040	1.040			
			10	01	13	Drepturi de delegare			1.000	1.000						
			10	01	17	Indemnizatii de hrana			59.000	27.000	23.889	23.889	23.889			
			10	02		Cheltuieli salariale in natura			22.000	22.000	19.800	19.800	19.800			

Capi- tol	Sub- capi- tol	Pa- ra- ra- ta	Gru- pa / categori- a	Ar- te- fact	Al- te	Denumire indicator	Credite de angajament			Credite bugetare			Angajamente legale	Plii efectuate	Angajamente legale de pliuri	Cheltui efectua-
							aprobate la finele perioadei de raportare	trimestriale cumulate		aprobate la finele perioadei de raportare	trimestriale cumulate					
							1	2	3	4	5	6	7	8=6-7	9	
<b>A</b>																
	10	02	06			Vouchere de vacanta			22.000	22.000	19.800	19.800	19.800	19.800	1	
	10	03				Contributii			27.000	13.000	11.087	11.087	11.087	11.087	1	
	10	03	07			Contributia asiguratorie pentru munca			27.000	13.000	11.087	11.087	11.087	11.087	1	
	20					TITLUL II BUNURI SI SERVICII			108.000	64.000	51.349	51.349	51.349	50.959	4	
	20	01				Bunuri si servicii			90.000	54.000	45.047	45.047	45.047	44.657	390	
	20	01	01			Furnituri de birou			4.000	4.000	2.205	2.205	2.205	2.205	6	
	20	01	02			Materiale pentru curatenie			1.000	1.000						
	20	01	08			Posta, telecomunicatii, radio, tv, internet			4.000	4.000	3.002	3.002	3.002	2.612	390	
	20	01	09			Materiale si prestari de servicii cu caracter functional			13.000	7.000	6.553	6.553	6.553	6.553		
	20	01	30			Alte bunuri si servicii pentru intretinere si functionare			68.000	38.000	33.287	33.287	33.287	33.287		
	20	05				Bunuri de natura obiectelor de inventar			15.000	7.000	5.503	5.503	5.503	5.503		
	20	05	01			Uniforme si echipament			10.000	2.000	850	850	850	850		
	20	05	30			Alte obiecte de inventar			5.000	5.000	4.653	4.653	4.653	4.653		
	20	06				Deplasari, detasari, transferari			2.000	2.000	799	799	799	799		
	20	06	01			Deplasari interne, detasari, transferari			2.000	2.000	799	799	799	799		
	20	13				Pregatire profesionala			1.000	1.000						
	59					TITLUL XI ALTE CHELTUIELI			5.000	5.000	4.160	4.160	4.160	4.160		
	59	40				Sume aferente persoanelor cu handicap neincadrate			5.000	5.000	4.160	4.160	4.160	4.160		
	70					CHELTUIELI DE CAPITAL										
	71					TITLUL XIII ACTIVE NEFINANCIARE										
	71	01				Active fixe			5.000	5.000	4.160	4.160	4.160	4.160		

Capi- la	Sub- capi- la	Pa- ra- gra- ful	Gr- pe / titlu	Ar- te- re / con- tinut	Al- te noti- fi	Denumire indicator	Credite de angajament		Credite bugetare		Angajamente bugetar	Angajamente legale	Plati efectuate	Angajamente legale de plati	Cheltui efectuate	
							aprobate la finele perioadei de raportare	trimestriale cumulate	aprobate la finele perioadei de raportare	trimestriale cumulate						
A							1	2	3	4	5	6	7	8=6-7	9	
B																
	71	01	30			Alte active fixe										
	84					(inclusiv reparatii capitale)										
	85					PLATI EFECTUATE IN ANII PRECEDENTI SI RECUPERATE IN ANUL CURENT			-5.000	-5.000	-4.760	-4.760	-4.760			
						Titlul XIX PLATI EFECTUATE IN ANII PRECEDENTI SI RECUPERATE IN ANUL CURENT			-5.000	-5.000	-4.760	-4.760	-4.760			
	85	01	01			Plati efectuate in anii precedenti si recuperate in anul curent			-5.000	-5.000	-4.760	-4.760	-4.760			
	85	01	01			Plati efectuate in anii precedenti si recuperate in anul curent (SF)			-5.000	-5.000	-4.760	-4.760	-4.760			
6510	01					INVATAMANT			865.000	527.000	348.272	348.272	297.176	51.096	30	
	20					CHELTUIELI CURENTE			825.000	487.000	308.272	308.272	297.176	11.096	25	
	20	01				TITLUL II BUNURI SI SERVICII			825.000	487.000	308.272	308.272	297.176	11.096	25	
	20	01	01			Bunuri si servicii			142.000	89.000	33.988	33.988	33.898	90	4	
	20	01	01			Furnituri de birou			1.000	1.000						
	20	01	02			Materiale pentru curatenie			8.000	6.000	4.751	4.751	4.751			
	20	01	03			Incalzit, iluminat si forta motrica			8.000	6.000						
	20	01	04			Apa, canal si salubritate			4.000	3.000						
	20	01	05			Carburanti si lubrifianti			6.000	4.000						
	20	01	06			Piese de schimb			2.000	1.000						
	20	01	07			Transport			1.000	1.000						
	20	01	08			Posta, telecomunicatii, radio, tv, internet										
	20	01	09			Materiale si prestari de servicii cu			8.000	6.000	3.782	3.782	3.782			



Capi- col	Sub- capit- ol	Pa- ra- graf	Gr- pu- s / titlu	Ar- ti- col	Denumire indicator	Credite de angajament			Credite bugetare			Angajamente legale	Plati efectuate	Angajamente legale de plati	Cheltuii efectuate
						aprobat la finele perioadei de raportare	trimestriale cumulate	aprobat la finele perioadei de raportare	trimestriale cumulate	aprobat la finele perioadei de raportare	trimestriale cumulate				
A						1	2	3	4	5	6	7	8=6-7	9	
					B										
					caracter functional	1.000		1.000		815		815			
	20	01	30		Alte bunuri si servicii pentru intretinere si functionare	103.000		103.000	60.000	24.640		24.640		90	2
	20	03	01		Hrana	580.000		580.000	320.000	266.584		266.584		11.006	25
	20	05	01		Hrana pentru oameni	580.000		580.000	320.000	266.584		266.584		11.006	25
	20	05	30		Bunuri de natura obiectelor de inventar	94.000		94.000	72.000	7.400		7.400			
	20	05	01		Alte obiecte de inventar	94.000		94.000	72.000	7.400		7.400			
	20	06	01		Deplasari, detasari, transferari	2.000		2.000	2.000						
	20	06	01		Deplasari interne, detasari, transferari	2.000		2.000	2.000						
	20	13			Pregatire profesionala	2.000		2.000							
	20	30			Alte cheltuieli	5.000		5.000	2.000	300		300			
	20	30	30		Alte cheltuieli cu bunuri si servicii	5.000		5.000	2.000						
	70				CHELTUIELI DE CAPITAL	40.000		40.000	40.000	40.000		40.000		40.000	
	71				TITLUL XIII ACTIVE NEFINANCIARE	40.000		40.000	40.000	40.000		40.000		40.000	
	71	01			Active fixe	40.000		40.000	40.000	40.000		40.000		40.000	
	71	01	03		Mobilier, aparatura biroica si alte active corporale	40.000		40.000	40.000	40.000		40.000		40.000	
6610					SANATAȚE	45.599.000		45.599.000	22.741.000	21.051.083		21.051.083		623.500	20.65
	01				CHELTUIELI CURENTE	43.225.000		43.225.000	21.571.000	21.076.584		21.076.584		623.500	20.42
	10				TITLUL I CHELTUIELI DE PERSONAL	37.558.000		37.558.000	18.275.000	18.263.940		18.263.940		86.115	18.24
	10	01			Cheltuieli salariale in bani	36.147.500		36.147.500	17.826.500	17.817.574		17.817.574		76.088	17.80
	10	01	01		Salarii de baza	25.902.000		25.902.000	12.740.000	12.734.414		12.734.414		44.199	12.80
	10	01	05		Sporuri pentru conditii de munca	5.618.500		5.618.500	2.785.500	2.783.671		2.783.671		503	2.70
	10	01	06		Alte sporuri	2.307.000		2.307.000	1.149.000	1.149.000		1.149.000		10.084	1.11
	10	01	11		Fond aferent platii cu ora	936.000		936.000	469.000	469.000		469.000		15.627	44

Capi- col	Pa- ra- gra- ful	Sub- capit- ol	Pa- ra- gra- ful	Gru- pa / titlu	Ar- tic- olul	Al- te	Dezignare indicator	Credite de angajament			Credite bugetare		Angajamente legale	Pierd efective	Angajamente legale de platit	Credite efective	
								aprobat la finele perioadei de raportare	trimestriale cumulate	trimestriale cumulate	aprobat la finele perioadei de raportare	trimestriale cumulate					
A								1	2	3	4	5	6	7	8=6-7	9	
B																	
				10	01	13	Drepturi de delegare	1.000	1.000	1.000	1.000	681.489	681.489	675.814	5.675	67	
				10	01	17	Indemnizatii de hrana	1.383.000	682.000	1.383.000	682.000	18.850	18.850	18.850	18.850	1	
				10	02		Cheltuieli salariale in natura	541.500	19.500	541.500	19.500	18.850	18.850	18.850	1		
				10	02	06	Vouchere de vacanta	541.500	19.500	541.500	19.500	18.850	18.850	18.850	1		
				10	03		Contributii	869.000	429.000	869.000	429.000	427.516	427.516	417.489	10.027	42	
				10	03	01	Contributii de asigurari sociale de stat	45.000	21.000	45.000	21.000	21.000	21.000	20.304	696	2	
				10	03	07	Contributia asiguratorie pentru munca	824.000	408.000	824.000	408.000	406.516	406.516	397.185	9.331	40	
				20			TITLUL II BUNURI SI SERVICII	5.410.000	3.166.000	5.410.000	3.166.000	2.685.644	2.685.644	2.148.259	537.385	2.04	
				20	01		Bunuri si servicii	2.497.000	1.554.000	2.497.000	1.554.000	1.341.049	1.341.049	1.186.592	154.457	1.04	
				20	01	01	Furnituri de birou	56.000	36.000	56.000	36.000	25.249	25.249	15.345	9.904	2	
				20	01	02	Materiale pentru curatenie	153.000	93.000	153.000	93.000	72.095	72.095	59.739	12.356	8	
				20	01	03	Incalzit, iluminat si forta motrica	970.000	620.000	970.000	620.000	601.338	601.338	601.338		45	
				20	01	04	Apa, canal si salubritate	186.000	106.000	186.000	106.000	93.257	93.257	72.310	20.947	7	
				20	01	05	Carburanti si lubrifianti	14.000	9.000	14.000	9.000	7.171	7.171	4.843	2.328		
				20	01	06	Piese de schimb	29.000	20.000	29.000	20.000	20.000	20.000	16.172	3.828	1	
				20	01	07	Transport	2.000	2.000	2.000	2.000	620	620	331	289		
				20	01	08	Posta, telecomunicatii, radio, tv, internet	60.000	31.000	60.000	31.000	28.692	28.692	26.997	1.695	2	
				20	01	09	Materiale si prestari de servicii cu caracter functional	752.000	442.000	752.000	442.000	387.778	387.778	290.660	97.118	32	
				20	01	30	Alte bunuri si servicii pentru intretinere si functionare	275.000	175.000	275.000	175.000	104.849	104.849	98.857	5.992	4	
				20	03		Hrana	240.000	130.000	240.000	130.000	117.746	117.746	111.288	6.458	10	
				20	03	01	Hrana pentru oameni	240.000	130.000	240.000	130.000	117.746	117.746	111.288	6.458	10	

Capi- col	Sub- capit	Pa- ra-	Gr- p-	Ar- ar-	Ar- ar-	Denumire indicator	Credite de angajament			Credite bugetare			Angajamente bugetar	Angajamente legale	Praf efectuat	Angajamente legale de platit	Cheltuii efectuate
							aprobate la finele perioadei de raportare	trimestriale cumulate	aprobate la sfarsitul perioadei de raportare	trimestriale cumulate	aprobate la sfarsitul perioadei de raportare	trimestriale cumulate					
							1	2	3	4	5	6	7	8=6-7	9		
<b>A</b>																	
	20	04				Medicamente si materiale sanitare			1.211.000	1.211.000	1.006.551	1.006.551	653.127	353.424	74		
	20	04	01			Medicamente			688.000	688.000	613.565	613.565	346.601	266.964	41		
	20	04	02			Materiale sanitare			455.000	305.000	238.645	238.645	183.110	55.535	18		
	20	04	03			Reactivi			310.000	140.000	101.923	101.923	81.987	19.936	5		
	20	04	04			Dezinfectanti			165.000	78.000	52.418	52.418	41.429	10.989	5		
	20	05				Bunuri de natura obiectelor de inventar			194.000	159.000	124.592	124.592	122.823	1.769	7		
	20	05	01			Uniforme si echipament			10.000								
	20	05	03			Lenjerie si accesorii de pat			47.000	37.000	12.920	12.920	12.920				
	20	05	30			Alte obiecte de inventar			137.000	122.000	111.672	111.672	109.903	1.769	4		
	20	06				Deplasari, deplasari, transferari			20.000	10.000	54	54	54				
	20	06	01			Deplasari interne, deplasari, transferari			20.000	10.000	54	54	54				
	20	09				Materiale de laborator			55.000	35.000	27.041	27.041	20.636	6.405	2		
	20	11				Carti, publicatii si materiale documentare			4.000	2.000	1.223	1.223	497	726			
	20	13				Pregatire profesionala			30.000	17.000	14.198	14.198	6.518	7.680	1		
	20	14				Protectia muncii			51.000	30.000	18.416	18.416	15.047	3.369			
	20	30				Alte cheltuieli			94.000	38.000	34.774	34.774	31.677	3.097	2		
	20	30	01			Reclama si publicitate			10.000	5.000	2.108	2.108	2.108				
	20	30	04			Chirii			18.000	12.000	12.000	12.000	9.353	2.647	1		
	20	30	30			Alte cheltuieli cu bunuri si servicii			66.000	21.000	20.666	20.666	20.216	450	1		
	59					TITLUL XI ALTE CHELTUIELI			257.000	130.000	127.000	127.000	127.000		13		
	59	40				Sume aferente persoanelor cu handicap neincadrate				130.000	127.000	127.000	127.000		13		
	70					CHELTUIELI DE CAPITAL			2.466.000	1.262.000	65.965	65.965	65.965		22		
	71					TITLUL XIII ACTIVE NEFINANCIARE			2.466.000	1.262.000	65.965	65.965	65.965		22		

Capi- col	Sub- col	Pa- ra-	Gru- pa / grupa	Ar- tic- ol	Al- ter-	Denumire indicator	Credite de angajament			Credite bugetare		Angajamente bugetare	Angajamente legale	Plati efectuate	Angajamente legale de platit	Cheltui- eli
							aprobat la finele perioadei de raportare	trimestriale cumulate	aprobat la finele perioadei de raportare	trimestriale cumulate						
A							1	2	3	4	5	6	7	8-6-7	9	
						B										
			71	01		Active fixe			1.429.000	744.000	65.965	65.965		65.965		21
			71	01	01	Constructii			915.000	459.000						
			71	01	02	Masini, echipamente si mijloace de transport			395.000	172.000						
			71	01	03	Mobilier, aparatura birou si alte active corporale			109.000	109.000		65.965		65.965		15
			71	01	30	Alte active fixe (inclusiv reparatii capitale)			10.000	4.000						
			71	03		Reparatii capitale aferente activelor fixe			1.037.000	518.000						
			84			PLATI EFECTUATE IN ANII PRECEDENTI SI RECUPERATE IN ANUL CURENT			-92.000	-92.000		-91.466		-91.466		
			85			Titlul XIX PLATI EFECTUATE IN ANII PRECEDENTI SI RECUPERATE										
			85	01		IN ANUL CURENT			-92.000	-92.000		-91.466		-91.466		
			85	01	01	Plati efectuate in anii precedenti si recuperate in anul curent			-92.000	-92.000		-91.466		-91.466		
			85	01	01	Plati efectuate in anii precedenti si recuperate in anul curent (SF)			-92.000	-92.000		-91.466		-91.466		
6710			01			CULTURA, RECREERE SI RELIGIE			2.550.000	1.330.000		965.202		965.202		94
			10			CHELTUIELI CURENTE			2.550.000	1.330.000		965.202		965.202		94
			10	01		TITLUL I CHELTUIELI DE PERSONAL			1.604.000	840.000		759.622		759.622		75
			10	01	01	Cheltuieli salariale in bani			1.557.000	805.000		729.653		729.653		72
			10	01	01	Salarii de baza			904.000	448.000		403.235		403.235		35
			10	01	05	Sporuri pentru conditiile de munca			2.000	2.000						

Capi- si col	Sub- capitole	Pa- ra-	Gru- pa / titlu	Ar- de	Al- ac	Denumire indicator	Credite de angajament		Credite bugetare		Angajamente bugetare	Angajamente legale	Prati afectate	Angajamente legale si plania	Cheltui efectiv	
							aprobate la finele perioadei de raportare	trimestriale cumulate	aprobate la finele perioadei de raportare	trimestriale cumulate						
							1	2	3	4	5	6	7	8=6-7	9	
<b>A</b>																
10	01	12				B	Indemnizatii platite unor persoane din									
							afara unitatii			315.000	299.133	299.133	299.133			34
10	01	13					Drepturi de delegare			1.000	60	60	60			
10	01	17					Indemnizatii de hrana			73.000	27.225	27.225	27.225			2
10	02						Cheltuieli salariale in natura			24.000	20.300	20.300	20.300			2
10	02	06					Vouchere de vacanta			24.000	20.300	20.300	20.300			2
10	03						Contributii			23.000	9.669	9.669	9.669			
10	03	07					Contributia asiguratorie pentru munca			23.000	9.669	9.669	9.669			
20							TITLUL II BUNURI SI SERVICII			946.000	205.580	205.580	205.580			18
20	01						Bunuri si servicii			408.500	164.148	164.148	154.875	9.273	9.273	15
20	01	01					Furnituri de birou			3.000						
20	01	02					Materiale pentru curatenie			5.000	2.999	2.999	2.999			
20	01	03					Incalziri, iluminat si forta motrica			110.000	46.816	46.816	46.816	1.530		4
20	01	04					Apa, canal si salubritate			5.000	577	577	577	43		
20	01	07					Transport			31.500	21.561	21.561	21.561			2
20	01	08					Posta, telecomunicatii, radio, tv, internet			12.000	6.022	6.022	6.022	37		
20	01	09					Materiale si prestari de servicii cu caracter functional			100.000	33.957	33.957	33.957	7.213		2
20	01	30					Alte bunuri si servicii pentru intretinere si functionare			80.000	52.216	52.216	52.216	450		5
20	02						Reparatii curente			400.000	8.468	8.468	8.468			
20	03						Hrana			4.000	2.000	2.000	2.000			
20	03	01					Hrana pentru oameni			4.000	2.000	2.000	2.000			
20	04						Medicamente si materiale sanitare			4.500	2.186	2.186	2.186			

Capi- col	Sub- capitole	Pa- ra-	Gr- pe / articole	Ar- te-	Al-	Denumire indicator	Credite de angajament		Credite bugetare		Angajamente bugetare	Angajamente legale	Punif efectuate	Angajamente legale de platit	Cheltui efectiv
							aprobate la finele perioadei de raportare	trimestriale cumulate	aprobat la finele perioadei de raportare	trimestriale cumulate					
A						B	1	2	3	4	5	6	7	8-6-7	9
			20 04 01			Medicamente			4.500	3.000	2.186	2.186	2.186		
			20 05			Bunuri de natura obiectelor de inventar			10.000	5.000	760	760	760		
			20 05 30			Alte obiecte de inventar			10.000	5.000	760	760	760		
			20 06			Deplasari, detasari, transferari			54.000	33.000	17.085	17.085	17.085		
			20 06 01			Deplasari interne, detasari, transferari			54.000	33.000	17.085	17.085	17.085		
			20 11			Carti, publicatii si materiale documentare			25.000						
			20 30			Alte cheltuieli			40.000	21.000	10.933	10.933	10.933		
			20 30 03			Prime de asigurare non-viata			29.000	10.000					
			20 30 04			Chirii			1.000	1.000	1.000	1.000	1.000		
			20 30 30			Alte cheltuieli cu bunuri si servicii			10.000	10.000	9.933	9.933	9.933		
			70			CHELTUIELI DE CAPITAL									
			71			TITLUL XIII ACTIVE NEFINANCIARE									
			71 01			Active fixe									
			71 01 03			Mobilier, aparatura birouica si alte active corporale									
6810						ASIGURARI SI ASISTENTA SOCIALA									
			01			CHELTUIELI CURENTE									
			10			TITLUL I CHELTUIELI DE PERSONAL									
			10 01			Cheltuieli salariale in bani			4.720.000	2.342.000	2.218.725	2.218.725	2.218.143	582	2.25
			10 01 01			Salarii de baza			4.723.000	2.345.000	2.221.049	2.221.049	2.220.467	582	2.25
			10 01 05			Sporuri pentru conditii de munca			2.274.000	1.117.000	1.037.298	1.037.298	1.037.298		1.05
			10 01 17			Indemnizatii de hrana			2.216.000	1.081.000	1.005.284	1.005.284	1.005.284		1.01
			10 02			Cheltuieli salariale in natura			1.946.000	943.000	892.064	892.064	892.064		90
			10 02 06			Vouchere de vacanta			18.000	12.000	7.589	7.589	7.589		
									252.000	126.000	105.631	105.631	105.631		
									11.000	11.000	9.800	9.800	9.800		
									11.000	11.000	9.800	9.800	9.800		


Capi- col	Sub- capi- col	Pa- ra- graf	Gru- pa / titlu	Ar- ti- col	Ali- art	Denumire indicator	Credite de angajament			Credite bugetare		Angajamente legale	Plati efectuate	Angajamente legale de platit	Contribu- tia	
							aprobat la finele perioadei de raportare	trimestriale cumulate	aprobat la finele perioadei de raportare	trimestriale cumulate	Angajamente bugete					Angajamente legale
A							1	2	3	4	5	6	7	8=6-7	9	
						B										
			10 03			Contributii			47.000	25.000	22.214	22.214	22.214	22.214	2	
			10 03 07			Contributia asiguratorie pentru munca			47.000	25.000	22.214	22.214	22.214	22.214	2	
			20			TITLUL II BUNURI SI SERVICII			157.000	86.000	65.370	65.370	64.788	582	6	
			20 01			Bunuri si servicii			120.000	60.000	44.640	44.640	44.158	482	4	
			20 01 01			Furnituri de birou			2.000	2.000						
			20 01 02			Materiale pentru curatenie			3.000	2.000	360	360		360		
			20 01 04			Apa, canal si salubritate			1.000	1.000	356	356	234	122		
			20 01 07			Transport			94.000	47.000	42.640	42.640	42.640			
			20 01 08			Posta, telecomunicatii, radio, tv, internet			1.000	1.000	169	169	169			
			20 01 09			Materiale si prestari de servicii cu caracter functional			11.000	3.000	232	232	232			
			20 01 30			Alte bunuri si servicii pentru intretinere si functionare			8.000	4.000	883	883	883			
			20 03			Hrana			27.000	16.000	15.172	15.172	15.172			
			20 03 01			Hrana pentru oameni			27.000	16.000	15.172	15.172	15.172			
			20 04			Medicamente si materiale sanitare			3.000	3.000	206	206	206			
			20 04 01			Medicamente			1.000	1.000						
			20 04 02			Materiale sanitare			2.000	2.000	206	206	206			
			20 05			Bunuri de natura obiectelor de inventar			6.000	6.000	5.252	5.252	5.252			
			20 05 30			Alte obiecte de inventar			6.000	6.000	5.252	5.252	5.252			
			20 13			Pregatire profesionala			1.000	1.000	100	100	100			
			57			TITLUL VIII ASISTENTA SOCIALA			2.292.000	1.142.000	1.118.381	1.118.381	1.118.381	100	1.14	
			57 02			Ajutoare sociale			2.292.000	1.142.000	1.118.381	1.118.381	1.118.381		1.14	
			57 02 01			Ajutoare sociale in numerar			2.292.000	1.142.000	1.118.381	1.118.381	1.118.381		1.14	

Capi- col	Sub- capitole	Pa- ca- le	Gru- pa / articol	Ar- bitr ajut	Alti- re- tra- re	Denumire indicator	Credite de angajament			Credite bugetare			Angajamente legale de platit	Plati efectuate	Angajamente legale de platit	Cheltui- eli efective	
							aprobat la finele perioadei de raportare	trim. sf. ian.	cumulate	aprobat la finele perioadei de raportare	trimestrate cumulate						
							1	2	3	4	5	6	7	8=6-7	9		
<b>A</b>																	
<b>B</b>																	
PLATI EFECTUATE IN ANII PRECEDENTI SI																	
RECUPERATE IN ANUL CURENT																	
Titlul XIX PLATI EFECTUATE IN ANII PRECEDENTI SI RECUPERATE IN ANUL CURENT																	
	85	01				Plati efectuate in anii precedenti si recuperate in anul curent			-3.000	-3.000	-2.324	-2.324	-2.324	-2.324			
	85	01	01			Plati efectuate in anii precedenti si recuperate in anul curent (SF)			-3.000	-3.000	-2.324	-2.324	-2.324	-2.324			
8010	ACTIUNI GENERALE ECONOMICE, SI DE MUNCA																
	01					CHELTUIELI CURENTE			91.000	53.000	44.806	44.806	44.806	44.438	368	4	
	10					TITLUL I CHELTUIELI DE PERSONAL			91.000	53.000	44.806	44.806	44.806	44.438	368	4	
	10	01				Cheltuieli salariale in bani			73.000	38.000	35.063	35.063	35.063	35.063		2	
	10	01	01			Salarii de baza			69.500	35.500	34.290	34.290	34.290	34.290		2	
	10	01	17			Indemnizatii de hrana			65.250	33.000	32.208	32.208	32.208	32.208		2	
	10	02				Cheltuieli salariale in natura			4.250	2.500	2.082	2.082	2.082	2.082		2	
	10	02	06			Vouchere de vacanta			1.500	1.500							
	10	03				Contributii			2.000	1.000	773	773	773	773			
	10	03	07			Contributia asiguratorie pentru munca			2.000	1.000	773	773	773	773			
	20					TITLUL II BUNURI SI SERVICII			18.000	15.000	9.743	9.743	9.743	9.375	368		
	20	01				Bunuri si servicii			13.000	11.000	9.453	9.453	9.453	9.085	368		
	20	01	01			Furnituri de birou			1.000	1.000							
	20	01	08			Posta, telecomunicatii, radio, tv, internet			1.000	1.000	453	453	453	453			



Capi- col	Sub- capi- col	Pa- ca- col	Gru- pa / col	Ar- col	Ali- col	Denumire indicator	Credite de angajament		Credite bugetare		Angajamente bugetare	Angajamente legale	Pisii efectuate	Angajamente legale de platit	Cheltuii efectiv	
							aprobate la finele perioadei de raportare	criminate cumulate	aprobate la inceput perioadei de raportare	criminate cumulate						
							1	2	3	4	5	6	7	8=6-7	9	
<b>A</b>																
	20	01	09			Materiale si prestari de servicii cu caracter functional			1.000	1.000	1.000	1.000	632	368		
	20	01	30			Alte bunuri si servicii pentru intretinere si functionare			10.000	8.000	8.000	8.000	8.000			
	20	05				Bunuri de natura obiectelor de inventar			3.000	3.000	3.000					
	20	05	30			Alte obiecte de inventar			3.000	3.000	3.000					
	20	06				Deplasari, detasari, transferari			2.000	1.000	290	290	290			
	20	06	01			Deplasari interne, detasari, transferari			2.000	1.000	290	290	290			

Conducatorul institutiei



Conducatorul compartimentului  
financiar-contabil



**CONTUL DE EXECUTIE AL INSTITUTIILOR PUBLICE FINANTATE  
DIN VENITURI PROPRII SI SUBVENTII DIN BUGETUL LOCAL - VENITURI  
SECTIUNEA DE FUNCTIONARE  
30.06.2019**

Capi- tol	Sub- capi- tol	Pa- ra- gra- ful	Gr- upa / Titlu / col	Ali- ne- at	Denumire indicator	Prevederi anuale aprobate la finele perioadei de raportare		Prevederi bugetare trimestriale cumulate		Drepturi constatate			Incasari realizate	Stingeri pe alte cai decat incasari	Drepturi constatate de incasat
						I	2	Total, din care:	din anii precedenti	din anul curent	3=4+5	4			
A						B									
0001	10				TOTAL VENITURI-VENTURI PROPRII,SUBVENTII	52.583.000	26.313.000	25.316.983		25.316.983			25.316.983		
0002					I. VENITURI CURENTE	21.515.000	11.014.000	8.992.908		8.992.908			8.992.908		
2900					C. VENITURI NEFISCALE	21.515.000	11.014.000	8.992.908		8.992.908			8.992.908		
3000					CI. VENITURI DIN PROPRIETATE	1.689.000	869.000	663.035		663.035			663.035		
3010					VENITURI DIN PROPRIETATE	1.689.000	869.000	663.035		663.035			663.035		
05					Venituri din concesiuni si inchirieri	50.000	37.000	19.287		19.287			19.287		
				30	Alte venituri din concesiuni si inchirieri de catre institutiile publice	50.000	37.000	19.287		19.287			19.287		
50					Alte venituri din proprietate	1.639.000	832.000	643.748		643.748			643.748		
3300	10				C2. VANZARI DE BUNURI SI SERVICII	19.826.000	10.145.000	8.329.873		8.329.873			8.329.873		
3310					VENITURI DIN PRESTARI DE SERVICII SI ALTE ACTIVITATI	19.826.000	10.145.000	8.329.873		8.329.873			8.329.873		
05					Taxe si alte venituri in invatamant	204.000	135.000	47.677		47.677			47.677		
08					Venituri din prestari de servicii	149.000	79.000	76.320		76.320			76.320		
14					Contributia elevilor si studentilor pentru internate, camine si cantine	600.000	330.000	306.038		306.038			306.038		
21					Venituri din contractele incheiate cu casele de asigurari sociale de sanatate										
30					Venituri din contractele incheiate cu directiile de sanatate publica din sume alocate de la bugetul de stat	17.647.000	9.023.000	7.355.408		7.355.408			7.355.408		
4030	10				III. OPERATIUNI FINANCIARE	1.226.000	578.000	544.430		544.430			544.430		
4110					ALTE OPERATIUNI FINANCIARE			1.450.000		1.450.000			1.450.000		
								1.450.000		1.450.000			1.450.000		

Capi- tol	Sub- ra- pa / graf	Pa- ra- pa / Titlu	Ar- ti- col	Ali- ne- at	Denumire indicator	Prevederi bugetare anuale aprobrate la finele perioadei de raportare	Prevederi bugetare trimestriale cumulate	Drepturi constatate			Incasari realizate	Stingeri pe alte cai decat incasari	Drepturi constatate de incasat
								Total, din care:	din anii precedenti	din anul curent			
A					B	1	2	3=4+5	4	5	6	7	8=3-6-7
4110	06				Sume din excedentul anului precedent pentru acoperirea golurilor temporare de casa			1.450.000		1.450.000	1.450.000		
4100	10				IV. SUBVENTII	31.068.000	15.299.000	14.874.075		14.874.075	14.874.075		
4310					SUBVENTII DE LA ALTE ADMINISTRATII	31.068.000	15.299.000	14.874.075		14.874.075	14.874.075		
09					Subventii pentru institutii publice	8.231.000	4.177.000	4.168.500		4.168.500	4.168.500		
33					Subventii din bugetul Fondului national unic de asigurari sociale de sanatate								
					pentru acoperirea cresterilor salariale	22.837.000	11.122.000	10.705.575		10.705.575	10.705.575		

TOTAL JUDETEL MURES

DETALIEREA CHELTUIELILOR  
INSTITUTII PUBLICE FINANTATE DIN VENITURI PROPRII  
SI SUBVENTII DIN BUGETUL LOCAL  
SECTIUNEA DE FUNCTIONARE  
30.06.2019

Capi- tol	Sub- capi- tol	Pa- ra- graf	Ar- ti- col	Ali- ne- at	Denumire indicator	Credite de angajament			Credite bugetare		Angajamente legale	Plati efectuate	Angajamente legale de platit	Cheltui- efectiv
						1	2	3	4	5				
A						1	2	3	4	5	6	7	8=6-7	9
B														
5010					TOTAL CHELTUIELI DIN VENITURI PROPRII SI SUBVENTII									
		01			CHELTUIELI CURENTE									
		10			TITLUL I CHELTUIELI DE PERSONAL									
		20			TITLUL II BUNURI SI SERVICII									
		57			TITLUL VIII ASISTENTA SOCIALA									
		59			TITLUL XI ALTE CHELTUIELI									
		84			PLATI EFECTUATE IN ANII PRECEDENTI SI RECUPERATE IN ANUL CURENT									
		85			Titlul XIX PLATI EFECTUATE IN ANII PRECEDENTI SI RECUPERATE IN ANUL CURENT									
5410					ALTE SERVICII PUBLICE GENERALE									
		01			CHELTUIELI CURENTE									
		10			TITLUL I CHELTUIELI DE PERSONAL									
		19	01		Cheeltuieli salariale in bani									
		10	01	01	Salarii de baza									
		10	01	05	Sporuri pentru conditii de munca									
		10	01	12	Indemnizatii platite unor persoane din afara unitatii									
		10	01	13	Drepturi de delegare									
		10	01	17	Indemnizatii de hrana									
		10	02		Cheeltuieli salariale in natura									
		10	02	06	Vouchere de vacanta									
		10	03		Contributii									

Capi- tol	Sub- capi- tol	Pa- ra- graf	Gru- pa / Titlu	Ar- ti- col	Ali- ne- at	Denumire indicator	Credite de angajament		Credite bugetare		Angajamente legale	Plati efectuate	Angajamente legale de platit	Cheltui efectiv	
							aprobate la finele perioadei de raportare	trimestriale cumulate	aprobate la finele perioadei de raportare	trimestriale cumulate					
A							1	2	3	4	5	6	7	8=6-7	9
			10	03	07	B	Contributia asiguratorie pentru munca			27.000	13.000	11.087	11.087		1
			20				TITLUL II BUNURI SI SERVICII			108.000	64.000	51.349	51.349	390	4
			20	01			Bunuri si servicii			90.000	54.000	45.047	45.047	390	4
			20	01	01		Furnituri de birou			4.000	4.000	2.205	2.205		
			20	01	02		Materiale pentru curatenie			1.000	1.000				
			20	01	08		Posta, telecomunicatii, radio, tv, internet			4.000	4.000	3.002	3.002	390	
			20	01	09		Materiale si prestari de servicii cu caracter functional			13.000	7.000	6.553	6.553		
			20	01	30		Alte bunuri si servicii pentru intretinere si functionare			68.000	38.000	33.287	33.287		
			20	05			Bunuri de natura obiectelor de inventar			15.000	7.000	5.503	5.503		
			20	05	01		Uniforme si echipament			10.000	2.000	850	850		
			20	05	30		Alte obiecte de inventar			5.000	5.000	4.653	4.653		
			20	06			Deplasari, detasari, transferari			2.000	2.000	799	799		
			20	06	01		Deplasari interne, detasari, transferari			2.000	2.000	799	799		
			20	13			Profesionala			1.000	1.000				
			59				TITLUL XI ALTE CHELTUIELI			5.000	5.000	4.160	4.160		
			59	40			Suma aferente persoanelor cu handicap neincadrate			5.000	5.000	4.160	4.160		
			84				PLATI EFECTUATE IN ANII PRECEDENTI SI RECUPERATE IN ANUL CURENT			-5.000		-4.760	-4.760		
			85				TITLUL XIX PLATI EFECTUATE IN ANII PRECEDENTI SI RECUPERATE IN ANUL CURENT			-5.000	-5.000	-4.760	-4.760		

Capi- tol	Sub- capi- tol	Pa- ra- graf	Gru- pa / Titlu	Ali- ne- at	Denumire indicator	Credite de angajament			Angajamente legale de platit	Plati efectuate	Angajamente legale	Cheltui efectiv		
						aprobate la finele perioadei de raportare	trimestriale cumulate	aprobate la finele perioadei de raportare						
A					B	1	2	3	4	5	6	7	8=6-7	9
			85 01		Plati efectuate in anii precedenti si recuperate in anul curent			-5.000	-5.000	-4.760	-4.760	-4.760		
			85 01 01		Plati efectuate in anii precedenti si recuperate in anul curent (SF)			-5.000	-5.000	-4.760	-4.760	-4.760		
6510					INVATAMANT			825.000	487.000	308.272	308.272	297.176	11.096	25
			01		CHELTUIELI CURENTE			825.000	487.000	308.272	308.272	297.176	11.096	25
			20		TITLUL II BUNURI SI SERVICII			825.000	487.000	308.272	308.272	297.176	11.096	25
			20 01		Bunuri si servicii			142.000	89.000	33.988	33.988	33.988	90	4
			20 01 01		Furnituri de birou			1.000	1.000					1
			20 01 02		Materiale pentru curatenie			8.000	6.000	4.751	4.751	4.751		
			20 01 03		Incalzit, iluminat si forta motrica			8.000	6.000					
			20 01 04		Apa, canal si salubritate			4.000	3.000					
			20 01 05		Carburanti si lubrifianti			5.000	4.000					
			20 01 06		Piese de schimb			2.000	1.000					
			20 01 07		Transport			1.000	1.000					
			20 01 08		Posta, telecomunicatii, radio, tv, internet			8.000	6.000	3.782	3.782	3.782		
			20 01 09		Materiale si prestari de servicii cu caracter functional			1.000	1.000	815	815	815		
			20 01 30		Alte bunuri si servicii pentru intretinere si functionare			103.000	60.000	24.640	24.640	24.640	90	2
			20 03		Hrana			580.000	320.000	266.584	266.584	255.578	11.006	25
			20 03 01		Hrana pentru camioni			580.000	320.000	266.584	266.584	255.578	11.006	25
			20 05		Bunuri de natura obiectelor de inventar			94.000	72.000	7.400	7.400	7.400		
			20 05 30		Alte obiecte de inventar			94.000	72.000	7.400	7.400	7.400		

Capi- tol	Sub- capi- tol	Pa- ra- graf	Gru- pa / Titlu	Ar- ti- col	Ali- ne- at	Denumire indicator	Credite de angajament		Credite bugetare		Angajamente bugetare	Angajamente legale	Plati efectuate	Angajamente legale de platit	Cheltui- e efectiv
							aprobate la finele perioadei de raportare	trimestriale cumulate	aprobate la finele perioadei de raportare	trimestriale cumulate					
A							1	2	3	4	5	6	7	8=6-7	9
B															
6610			20	06		Deplasari, detasari, transferari			2.000	2.000					
			20	06	01	Deplasari interne, detasari, transferari			2.000	2.000					
			20	13		Preguire profesionala			2.000	2.000	300		300		
			20	30		Alte cheltuieli			5.000	2.000					
			20	30	30	Alte cheltuieli cu bunuri si servicii			5.000	2.000					
						SANATATE			43.133.000	21.479.000	20.985.118		20.361.618	623.500	20.42
			01			CHELTUIELI CURENTE			43.225.000	21.571.000	21.076.584		20.453.084	623.500	20.42
			10			TITLUL I CHELTUIELI DE PERSONAL			37.538.000	18.275.000	18.263.940		18.177.825	86.115	18.24
			10	01		Cheltuieli salariale in bani			36.147.500	17.830.500	17.817.574		17.741.486	76.088	17.8
			10	01	01	Salarii de baza			25.942.500	12.740.000	12.734.118		12.690.215	44.199	12.8
			10	01	05	Sporuri pentru conditii de munca			5.618.500	2.785.500	2.783.671		2.783.168	503	2.7
			10	01	06	Alte sporuri			2.307.500	1.149.500	1.149.000		1.138.916	10.084	1.11
			10	01	11	Fond aferent platii cu ora			936.000	469.000	469.000		453.373	15.627	4
			10	01	13	Drepturi de delegare			1.000	1.000					
			10	01	17	Indemnizatii de hrana			1.383.000	682.000	681.489		675.814	5.675	67
			10	02		Cheltuieli salariale in natura			541.500	19.500	18.850		18.850		1
			10	02	06	Vouchere de vacanta			541.500	19.500	18.850		18.850		1
			10	03		Contributii			869.500	429.000	427.510		417.059	10.027	12
			10	03	01	Contributii de asigurari sociale de stat			45.000	21.000	21.000		20.304	696	2
			10	03	07	Contributie asiguratorie pentru munca			824.000	408.000	406.510		397.183	9.331	9
			20			TITLUL II BUNURI SI SERVICII			5.410.000	3.166.000	2.685.644		2.148.259	537.385	2.04
			20	01		Bunuri si servicii			2.497.000	1.534.000	1.341.048		1.186.592	154.457	1.04
			20	01	01	Furnituri de birou			56.000	36.000	25.249		15.345	9.904	2
			20	01	02	Material pentru curatenie			153.000	93.000	72.095		59.739	12.356	8

Capi- tol	Sub- capi- tol	Pa- ra- graf	Gru- pa / Titlu	Ar- ti- col	Ali- ne- at	Denumire indicator	Credite de angajament			Credite bugetare		Angajamente bugetare	Angajamente legale	Plati efectuate	Angajamente legale de platit	Cheltui- efectiv
							1	2	3	4	5					
			<b>A</b>			<b>B</b>										
			20 01 03			Incalzit, iluminat si forta motrica					970.000	620.000	601.338	601.338	601.338	45
			20 01 04			Apa, canal si salubritate					186.000	106.000	93.257	93.257	20.947	7
			20 01 05			Carburanti si lubrifianti					14.000	9.000	7.171	7.171	4.843	2.328
			20 01 06			Piese de schimb					29.000	20.000	20.000	20.000	16.172	3.828
			20 01 07			Transport					2.000	2.000	620	620	331	289
			20 01 08			Posta, telecomunicatii, radio, tv, internet					60.000	31.000	28.692	28.692	26.997	1.695
			20 01 09			Materiale si prestari de servicii cu caracter functional					752.000	442.000	387.775	387.775	290.660	97.115
			20 01 30			Alte bunuri si servicii pentru intretinere si functionare					275.000	175.000	104.849	104.849	98.857	5.992
			20 03			Hrana					240.000	130.000	117.746	117.746	111.288	6.458
			20 03 01			Hrana pentru oameni					240.000	130.000	117.746	117.746	111.288	6.458
			20 04			Medicamente si materiale sanitare					2.225.000	1.211.000	1.006.551	1.006.551	653.127	353.424
			20 04 01			Medicamente					1.295.000	688.000	613.565	613.565	346.601	266.264
			20 04 02			Materiale sanitare					453.000	305.000	238.645	238.645	185.110	53.559
			20 04 03			Reactivi					310.000	140.000	101.923	101.923	81.987	19.936
			20 04 04			Dezinfectanti					165.000	78.000	52.418	52.418	41.429	10.989
			20 05			Bunuri de natura obiectelor de inventar					194.000	159.000	154.892	154.892	122.823	31.769
			20 05 01			Uniforme si echipament					10.000	10.000				
			20 05 03			Lenjorie si accesorii de pat					47.000	37.000	12.920	12.920	12.920	
			20 05 30			Alte obiecte de inventar					137.000	122.000	111.672	111.672	109.903	1.769
			20 06			Deplasari, detasari, transferari					20.000	10.000	54	54	54	
			20 06 01			Deplasari interne, detasari, transferari					20.000	10.000	54	54	54	
			20 09			Materiale de laborator					55.000	35.000	27.041	27.041	20.636	6.405



Capi- tol	Sub- capi- tol	Pa- ra- graf	Gru- pa / Titlu	Ar- di- co	Al- at	Denumire indicator	Credite de angajament			Credite bugetare		Angajamente bugetare	Angajamente legale	Plati efectuate	Angajamente legale de platit	Cheltuii efectiv
							1	2	3	4	5					
						<b>B</b>										
						<b>A</b>										
			20	11		Carti, publicatii si materiale documentare			4.000	2.000	1.223	1.223	497	726		
			20	13		Pregatire profesionala			30.000	17.000	14.198	14.198	6.518	7.680		1
			20	14		Protectia muncii			51.000	30.000	18.416	18.416	15.047	3.369		
			20	30		Alte cheltuieli			94.000	38.000	34.774	34.774	31.677	3.097		2
			20	30	01	Reclama si publicitate			10.000	5.000	2.108	2.108	2.108			
			20	30	04	Chirii			18.000	12.000	12.000	12.000	9.353	2.647		1
			20	30	30	Alte cheltuieli cu bunuri si servicii			66.000	21.000	20.666	20.666	20.216	450		1
			59			TITLUL XI ALTE CHELTUIELI			257.000	130.000	127.000	127.000	127.000			13
			59	40		Sume aferente persoanelor cu handicap neincadrate			257.000	130.000	127.000	127.000	127.000			13
			84			PLATI EFECTUATE IN ANII PRECEDENTI SI RECUPERATE IN ANUL CURENT			-92.000	-92.000	-91.466	-91.466	-91.466			
			85			Titlu XIX PLATI EFECTUATE IN ANII PRECEDENTI SI RECUPERATE IN ANUL CURENT			-92.000	-92.000	-91.466	-91.466	-91.466			
			85	01		Plati efectuate in anii precedenti si recuperate in anul curent			-92.000	-92.000	-91.466	-91.466	-91.466			
			85	01	01	Plati efectuate in anii precedenti si recuperate in anul curent (S7)			-92.000	-92.000	-91.466	-91.466	-91.466			
5770			01			CULTURA, RECREERU SI SPORT			2.550.000	1.330.000	965.202	965.202	955.929	9.273		94
			10			CHELTUIELI CURENTE			2.550.000	1.330.000	965.202	965.202	955.929	9.273		94
			10	01		TITLUL XI CHELTUIELI DE PERSONAL			1.604.000	840.600	759.622	759.622	759.622			73
			10	01		Cheltuieli salariale in bani			1.557.000	805.000	729.653	729.653	729.653			72
			10	01	01	Salarii de baza			904.000	448.000	403.235	403.235	403.235			35







Capi- tol	Sub- capi- tol	Pa- ra- graf	Gru- pa / Titlu	Ar- ti- col	Al- te	Denumire indicator	Credite de angajament			Credite bugetare			Angajamente legale	Plati efectuate	Angajamente legale de plati	Cheltui efectiv	
							1	2	3	4	5	6					7
						<b>B</b>											
						<b>A</b>											
							IN ANUL CURENT										
			85	01			Plati efectuate in anii precedenti si recuperate in anul curent			-3.000	-3.000	-3.000	-2.324	-2.324	-2.324		
			85	01	01		Plati efectuate in anii precedenti si recuperate in anul curent (SF)			-3.000	-3.000	-3.000	-2.324	-2.324	-2.324		
8010							ACTIUNI GENERALE ECONOMICE, SIDE MUNCA										
			01				CHELTUIELI CURENTE										
			10				TITLUL I CHELTUIELI DE PERSONAL										
			10	01			Cheltuieli salariale in bani			91.000	91.000	91.000	44.806	44.806	44.806	368	368
			10	01	01		Salarii de baza			91.000	91.000	91.000	44.806	44.806	44.806	368	368
			10	01	17		Indemnizatii de brana			73.000	73.000	73.000	35.063	35.063	35.063		
			10	02			Cheltuieli salariale in natura			69.500	69.500	69.500	34.290	34.290	34.290		
			10	02	06		Vouchere de vacanta			65.250	65.250	65.250	32.208	32.208	32.208		
			10	03			Contributii			4.250	4.250	4.250	2.082	2.082	2.082		
			10	03	07		Contributia asiguratorie pentru sanatate			1.500	1.500	1.500					
			10	03	06		Contributii			1.500	1.500	1.500					
			10	03	07		Contributia asiguratorie pentru sanatate			2.000	2.000	2.000	773	773	773		
			20				TITLUL II BUNURI SI SERVICII			2.000	2.000	2.000	773	773	773		
			20	01			Bunuri si servicii			18.000	18.000	18.000	9.740	9.740	9.740	368	368
			20	01	01		Furnizuri de birou			10.000	10.000	10.000	9.400	9.400	9.400	368	368
			20	01	08		Posta, telecomunicatii, radio, tv, internet			1.000	1.000	1.000	400	400	400		
			20	01	09		Materiale si prestari de servicii cu caracter functional			1.000	1.000	1.000	632	632	632		
			20	01	30		Alte bunuri si servicii pentru intretinere si functionare			10.000	10.000	10.000	8.000	8.000	8.000		

Capi- tol	Sub- capi- tol	Pa- ra- gra- ful	Gru- pa / Titlu	Ar- u- col	Ali- ne- af	Denumire indicator	Credite de angajament			Credite bugetare		Angajamente legale	Plati efectuate	Angajamente legale de plata	Cheltui efectiv
							aprobate la finele perioadei de raportare	trimestriale cumulate	aprobate la finele perioadei de raportare	trimestriale cumulate					
							1	2	3	4	5	6	7	8-6-7	9
						<b>B</b>									
			20	05		Bunuri de natura obiectelor de inventar	3.000		3.000	3.000					
			20	05	30	Alte obiecte de inventar	3.000		3.000	3.000					
			20	06		Deplasari, detasari, transferari	2.000		2.000	1.000	290		290	290	
			20	06	01	Deplasari interne, detasari, transferari excedent/deficit sect funct	2.000		2.000	1.000	290		290	290	
9910	96												861.006		

Conducatorul institutiei

Conducatorul compartimentului  
financiar-contabil



## TOTAL JUDEȚUL MUREȘ

 DETALIEREA CHELTUIELILOR  
 INSTITUTIILOR PUBLICE FINANȚATE DIN VENITURI PROPRII  
 ȘI SUBVENȚII DIN BUGETUL LOCAL  
 SECȚIUNEA DE DEZVOLTARE  
 30.06.2019

Pag. 1

Capi- col	Sub- capi- col	Pa- ra- graf	Gru- pa / Titlu	Ar- ti- col	Al- te- col	Denumire indicator	Credite de angajament		Credite bugetare		Angajamente legale	Plati efectuate	Angajamente legale de platit	Cheltui efectiv	
							1 aprobat la finele perioadei de raportare	2 trimestriale cumulate	3 aprobat la finele perioadei de raportare	4 trimestriale cumulate					
5010						<b>B</b>	<b>1</b>	<b>2</b>	<b>3</b>	<b>4</b>	<b>5</b>	<b>6</b>	<b>7</b>	<b>8=6-7</b>	<b>9</b>
						TOTAL CHELTUIELI DIN VENITURI PROPRII									
						SI SUBVENȚII	2.506.000		2.506.000	1.302.000	105.965	105.965	65.965	40.000	25
			70			CHELTUIELI DE CAPITAL	2.506.000		2.506.000	1.302.000	105.965	105.965	65.965	40.000	25
5410			71			TITLUL XIII ACTIVE NEFINANCIARE	2.506.000		2.506.000	1.302.000	105.965	105.965	65.965	40.000	25
			70			ALTE SERVICII PUBLICE GENERALE									1
			71			CHELTUIELI DE CAPITAL									1
			71	01		TITLUL XIII ACTIVE NEFINANCIARE									1
			71	01		Active fixe									1
			71	01	30	Alte active fixe									1
						(inclusiv reparatii capitale)									1
6510			70			INVATAMANT	40.000		40.000	40.000	40.000	40.000	40.000	40.000	1
			71			CHELTUIELI DE CAPITAL	40.000		40.000	40.000	40.000	40.000	40.000	40.000	1
			71	01		TITLUL XIII ACTIVE NEFINANCIARE	40.000		40.000	40.000	40.000	40.000	40.000	40.000	1
			71	01	03	Active fixe	40.000		40.000	40.000	40.000	40.000	40.000	40.000	1
			71	01	03	Mobilier, aparatura biroutica si alte active corporale	40.000		40.000	40.000	40.000	40.000	40.000	40.000	1
6610						SANATATE	2.466.000		2.466.000	1.262.000	65.965	65.965	65.965	40.000	25
			70			CHELTUIELI DE CAPITAL	2.466.000		2.466.000	1.262.000	65.965	65.965	65.965	40.000	25
			71			TITLUL XIII ACTIVE NEFINANCIARE	2.466.000		2.466.000	1.262.000	65.965	65.965	65.965	40.000	25
			71	01		Active fixe	1.429.000		1.429.000	744.000	65.965	65.965	65.965	40.000	25
			71	01	01	Constructii	915.000		915.000	459.000	65.965	65.965	65.965	40.000	25
			71	01	02	Masini, echipamente si mijloace de transport	395.000		395.000	172.000	65.965	65.965	65.965	40.000	25
			71	01	03	Mobilier, aparatura biroutica si alte active corporale	109.000		109.000	109.000	65.965	65.965	65.965	40.000	25



Capi- col	Sub- capi- col	Pa- ra- ra- col	Gru- pa / titlu	Ar- si- col	Al- col	Denumire indicator	Credite de angajament		Credite bugetare		Angajamente legale	Angajamente legale de plani	Piafi efectuate	Cheltui efectiv
							aprobat la finele perioadei de raportare	trimestriale cumulate	aprobat in finele perioadei de raportare	trimestriale cumulate				
						<b>B</b>	<b>1</b>	<b>2</b>	<b>3</b>	<b>4</b>	<b>5</b>	<b>6</b>	<b>7</b>	<b>9</b>
			<b>A</b>											
			71	01	30	Alte active fixe (inclusiv reparatii capitale)			10.000	4.000				
			71	03		Reparatii capitale aferente activelor fixe			1.037.000	518.000				
6710			70			CULTURA, RECREERE SI RELIGIE								
			71			CHELTUIELI DE CAPITAL								
			71	01	03	TITLUL XIII ACTIVE NEFINANCIARE								
			71	01	03	Active fixe								
			71	01	03	Mobilier, aparatura birou si alte active corporale								
9910	97					excedent/deficit - sect dozv			-1.360.000	-675.000			32.866	

Conducatorul institutiei

Conducatorul compartimentului  
financiar-contabil